

ФЕДЕРАЛЬНАЯ СЛУЖБА ГОСУДАРСТВЕННОЙ СТАТИСТИКИ
ТЕРРИТОРИАЛЬНЫЙ ОРГАН ФЕДЕРАЛЬНОЙ СЛУЖБЫ
ГОСУДАРСТВЕННОЙ СТАТИСТИКИ ПО РЕСПУБЛИКЕ КРЫМ
(КРЫМСТАТ)

**Социально-экономическое положение
городского округа Евпатория
в январе-декабре 2016 года**

**Социально-экономическое положение городского округа Евпатория
в январе-декабре 2016 года: Крымстат - Симферополь, 2017. - 17 с.**

Издание содержит показатели, которые используются при проведении комплексной оценки социально-экономического положения городского округа Евпатория.

Издание подготовлено с соблюдением принципа конфиденциальности первичных статистических данных, полученных от организаций, в соответствии со статьей 9 Федерального закона от 29.11.07 № 282-ФЗ «Об официальном статистическом учете и системе государственной статистики в Российской Федерации» в редакции Федерального закона от 02.07.2013 № 171-ФЗ «О внесении изменений в Федеральный закон «Об официальном статистическом учете и системе государственной статистики в Российской Федерации и отдельные законодательные акты Российской Федерации».

УСЛОВНЫЕ ОБОЗНАЧЕНИЯ ЕДИНИЦ ИЗМЕРЕНИЯ

г.	- год	м ²	- квадратный метр
га	- гектар	м ³	- кубический метр
км ²	- квадратный километр	млн.	- миллион
км ³	- кубический километр	пасс.-км	- пассажиро-километр
тыс.	- тысяча	п.п.	- процентный пункт
%	- процент	т-км	- тонно-километр
т.г.	- текущий год		

При использовании информации ссылка на данный источник обязательна.

Перепечатке и размножению не подлежит.

В соответствии с законодательством Российской Федерации исключительные права на настоящее издание принадлежат Крымстату.

Условные обозначения:

- - явление отсутствовало
- . . . - данных не имеется
- 0,0 - значение показателя меньше единицы измерения
- × - показатель не рассчитывается

Примечание. В отдельных случаях незначительные расхождения между итогом и суммой слагаемых объясняются округлением данных.

ОТВЕТСТВЕННЫЕ ЗА РАЗДЕЛЫ ДОКЛАДА

Наименование раздела	Наименование отдела	Начальник отдела	Номер телефона
Основные экономические и социальные показатели	Отдел сводных статистических работ	Л.Н. Петруненко	(3652)25-52-41
Производство товаров и услуг	Отдел статистики предприятий	Н.Г. Григоренко	(3652)27-77-12
Сельское хозяйство	Отдел статистики сельского хозяйства и окружающей природной среды	М.В. Березовская	(3652)27-21-70
Инвестиции в основной капитал Строительство	Отдел статистики строительства, инвестиций и жилищно-коммунального хозяйства	Е.С. Петрова	(3652)25-65-84
Транспорт Рынки товаров и услуг	Отдел статистики торговли и услуг	Е.Г. Обозенко	(3652)25-65-22 (3652)25-64-18
Денежные доходы	Отдел статистики труда, науки, образования и культуры	В.А. Данюк	(3652)25-65-08
Цены Финансовая деятельность организаций	Отдел статистики цен и финансов	Е.Р. Штанченко	(3652)27-01-89
Занятость и безработица	Отдел статистики уровня жизни и обследований домашних хозяйств	Н.Р. Плешко	(3652)27-62-12
Демография	Отдел статистики населения и здравоохранения	А.Ж. Корниенко	(3652)27-57-08

**Основные показатели
социально-экономического положения
городского округа Евпатория**

	Фактически в январе- декабре 2016 г.	В % к январю- декабрю 2015 г.	Удельный вес городского округа в общих объемах по Республике Крым, %
Объем отгруженных товаров ^{1),2)} собственного производства, выполненных работ и услуг собственными силами, тыс. рублей:			
- добыча полезных ископаемых;	-	-	-
- обрабатывающие производства;	1675133	108,6	3,2
- производство и распределение электроэнергии, газа и воды	744348	117,6	2,6
Производство основных видов продукции животноводства ²⁾			
мясо (реализация скота и птицы на убой в живом весе), тыс. тонн	0,1	98,4	0,1
молоко, тыс. тонн	0,2	98,8	0,1
Темпы роста поголовья КРС,	0,1	105,6	0,1
в том числе коров	0,0	104,0	0,0
Темпы роста поголовья свиней	0,0	116,7	0,0
Темпы роста поголовья птицы	7,3	104,6	0,1
Объем работ, выполненных по виду деятельности «Строительство», тыс. рублей	394851,5	140,1 ¹⁰⁾	5,3
Принято в эксплуатацию общей площади жилья, м ²	36120,0	376,1	12,7
Перевезено грузов автомобильным транспортом, тыс. тонн	... ³⁾	... ³⁾	... ³⁾
Грузооборот автомобильного транспорта, тыс. т-км	... ³⁾	... ³⁾	... ³⁾
Перевезено пассажиров, тыс.	... ³⁾	... ³⁾	... ³⁾
Пассажирооборот, тыс. пасс.-км	... ³⁾	... ³⁾	... ³⁾
Среднемесячная начисленная заработная плата работников ⁴⁾ номинальная, рублей	22996 ⁵⁾	105,8 ⁶⁾	85,6
Просроченная задолженность по заработной плате, тыс. рублей	-	-	-

Продолжение

	Фактически в январе- декабре 2016 г.	В % к январю- декабрю 2015 г.	Удельный вес городского округа в общих объемах по Республике Крым, %
Сальдированный финансовый результат (прибыль минус убыток) деятельности крупных и средних организаций до налогообложения ⁷⁾ , млн. рублей	150,4 ⁸⁾	174,9 ⁹⁾	x
Сумма прибыли, полученной прибыльными организациями ⁷⁾ , млн. рублей	220,8 ⁸⁾	122,7 ⁹⁾	1,3
Сумма убытка, допущенного убыточными организациями ⁷⁾ , млн. рублей	70,4 ⁸⁾	74,8 ⁹⁾	1,2
Удельный вес убыточных предприятий к общему количеству предприятий городского округа ⁷⁾ , в %	18,4 ⁸⁾	x	x
¹⁾ Данные сформированы по крупным и средним предприятиям, организациям по фактическим видам деятельности, независимо от основного вида деятельности. ²⁾ Предварительные данные. ³⁾ Данные не публикуются в целях обеспечения конфиденциальности первичных статистических данных, полученных от организаций, в соответствии со статьей 9 Федерального закона от 29.11.07 № 282-ФЗ «Об официальном статистическом учете и системе государственной статистики в Российской Федерации» в редакции Федерального закона от 02.07.2013 № 171-ФЗ «О внесении изменений в Федеральный закон «Об официальном статистическом учете и системе государственной статистики в Российской Федерации» и отдельные законодательные акты Российской Федерации». ⁴⁾ По организациям, не относящимся к субъектам малого предпринимательства. ⁵⁾ Данные за ноябрь 2016 г. ⁶⁾ В % к октябрю 2016 г. ⁷⁾ Без субъектов малого предпринимательства и организаций со средней численностью работников до 15 человек, не являющихся субъектами малого предпринимательства, банков, страховых организаций и бюджетных учреждений. ⁸⁾ Данные за январь-ноябрь 2016 г. ⁹⁾ В % к январю-ноябрю 2015 г. ¹⁰⁾ В сопоставимых ценах			

ПРОМЫШЛЕННОЕ ПРОИЗВОДСТВО¹⁾

В январе-декабре 2016 г. объем отгруженных товаров собственного производства, выполненных работ и услуг собственными силами²⁾ на предприятиях обрабатывающих производств городского округа Евпатория составил 1675133 тыс. рублей, по производству и распределению электроэнергии, газа и воды - 744348 тыс. рублей.

СЕЛЬСКОЕ ХОЗЯЙСТВО

Животноводство. По предварительным данным, хозяйствами населения городского округа в 2016 г. произведено 0,1 тыс. тонн мяса, 0,2 тыс. тонн молока, 0,5 млн. штук яиц.

В хозяйствах населения производство мяса сократилось на 1,6%, молока - на 1,2%, яиц - увеличилось на 0,5%.

Согласно расчетам, на 1 января 2017 г. в хозяйствах населения насчитывалось 0,1 тыс. голов крупного рогатого скота, 0,7 тыс. голов овец и коз, 7,3 тыс. голов птицы всех видов.

В хозяйствах населения поголовье крупного рогатого скота увеличилось на 5,6%, овец и коз - на 3,2%, птицы - на 4,6%.

СТРОИТЕЛЬСТВО

Объем работ, выполненных по виду деятельности «Строительство», включая работы, выполненные хозяйственным способом, в январе-декабре 2016 г. предприятиями и организациями городского округа Евпатория составил 394851,5 тыс. рублей, или 140,1% (в сопоставимых ценах) уровня прошлого года.

Строителями городского округа Евпатория выполнено 5,3% общего объема строительства в республике.

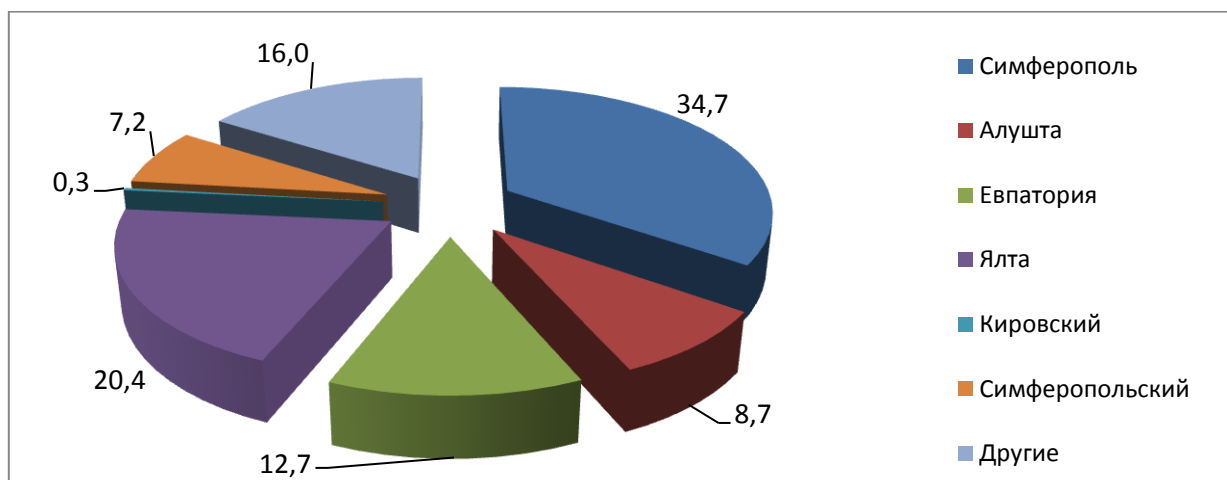
В январе-декабре 2016 г. в городском округе введено в эксплуатацию 36120 м² общей площади жилых домов, что составляет 12,7% общего объема жилья, введенного в республике. Общая площадь принятого в эксплуатацию жилья за январь-декабрь 2016 г. по сравнению с соответствующим периодом 2015 г. увеличилась в 3,8 раза. Населением за счет собственных и заемных средств построено 13177 м² общей площади.

¹⁾Предварительные данные.

²⁾Данные сформированы по крупным и средним предприятиям, организациям по фактическим видам деятельности, независимо от основного вида деятельности.

**Ввод в эксплуатацию жилья
в разрезе муниципальных образований Республики Крым
в январе-декабре 2016 г.,**

в процентах



ЗАПАСЫ ТОПЛИВА

На 1 января 2017 г. у потребителей (юридические лица, кроме микропредприятий) городского округа Евпатория в запасах насчитывалось 348 тонн угля и продуктов его переработки, что составило 1,2% общего объема запасов данного вида энергетического материала Республики Крым. По сравнению с аналогичной датой прошлого года в городском округе Евпатория запасы угля уменьшились на 67,4%. С учетом сложившегося среднесуточного расхода топлива, созданные на 1 января 2017 г. запасы угля могут обеспечить работу организаций в городском округе Евпатория в течение 45 дней.

ЦЕНЫ И ТАРИФЫ

Индекс потребительских цен в декабре 2016 года

	декабрь 2016 г.	
	к предыдущему месяцу	к декабрю предыдущего года
Республика Крым	100,3	107,2

Наблюдение за ценами на потребительском рынке городского округа Евпатория (по выборочному кругу торговых предприятий) показало, что в декабре по сравнению с предыдущим месяцем 2016 г. наибольший рост цен отмечен на свежие помидоры и огурцы на 35,4%



и 16,8% соответственно. Выросли цены на виноград на 9,2%, картофель - на 8,8%, капусту белокочанную - 8,5%, лук репчатый - 6,8%, яйца куриные - 3,6%, вино игристое отечественное - 2,8%, масло сливочное - на 2,7%.

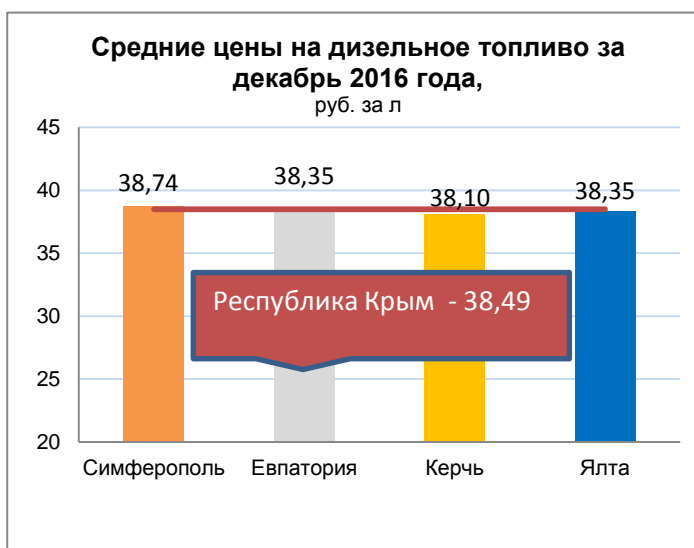
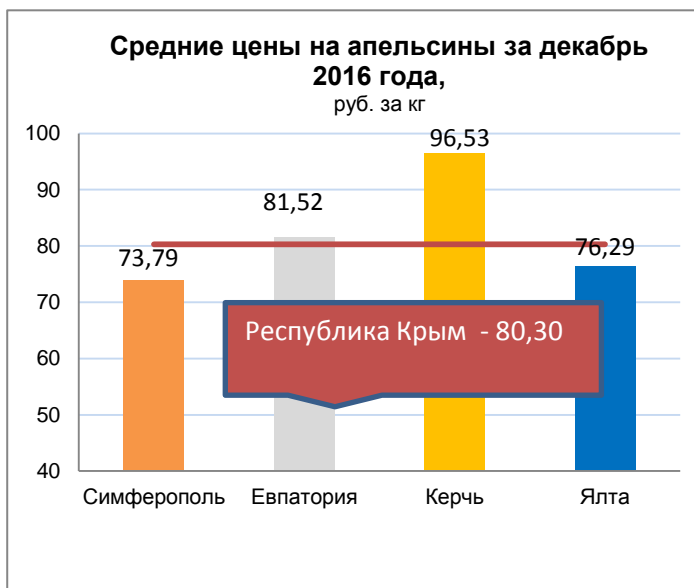
Выросли цены на фарш мясной на 2,4%, обед в столовой, кафе, закусочной - 2,3%, масло оливковое, кексы, рулеты, печень говяжью, творог нежирный - 2,2%, воду минеральную - 2,1%, рыбу соленую, маринованную, копченую, творог жирный - на 1,4%. Рост цен отмечен на пиво отечественное, молоко питьевое цельное

стерилизованное 2,5-3,2% жирности на 1,3%, сухие супы в пакетах, молоко сгущенное сахаром - 1,2%, груши - 1,1%, кисломолочные продукты - на 1,0%.

На 0,9-0,5% возросли цены на соленые и копченые деликатесные продукты из рыбы, варенье, джем, повидло, соки фруктовые, соль йодированную пищевую, крупу манную, сырки творожные глазированные шоколадом, сметану, кетчуп, чай черный байховый, колбасу полукопченую и варено-копченую, консервы рыбные в томатном соусе, икру лососевых рыб, отечественную, сельдь соленую, крупы овсяную и перловую, макаронные изделия из пшеничной муки высшего сорта.

Наряду с этим наибольшее снижение цен отмечено на апельсины на 20,4%, лимоны - 9,9%, булочные изделия сдобные из муки высшего сорта штучные - на 6,2%. Цены снизились на овсяные хлопья "Геркулес" на 5,3%, бананы - 5,1%, пшено - 4,8%, крупу гречневую-ядрицу - 3,6%, морковь, рис шлифованный - на 3,3%.

Среди непродовольственных товаров значительный рост зафиксирован на уголь на 6,4%, доску обрезную - 3,2%, пальто женское зимнее из шерстяных или полушерстяных тканей с меховым воротником -



3,2%, сапоги женские зимние с верхом из натуральной кожи - 2,6%, сапоги, ботинки для детей школьного возраста зимние с верхом из натуральной кожи - на 2,4%. Также за месяц подорожали: дизельное топливо - на 1,6%, бензин автомобильной марки АИ-95 и выше - на 1,0%.

Заметное снижение цен зафиксировано на газовое моторное топливо - на 7,3%.

В сфере платных услуг в декабре выросла стоимость содержания и ремонта жилья (включая взнос на капитальный ремонт) для граждан - собственников жилья в результате приватизации, граждан собственников жилых помещений по иным основаниям на 2,0%.

ФИНАНСОВАЯ ДЕЯТЕЛЬНОСТЬ ОРГАНИЗАЦИЙ

Сальдированный финансовый результат деятельности крупных и средних организаций до налогообложения городского округа Евпатория (кроме субъектов малого предпринимательства, государственных и муниципальных учреждений, банков, страховых и прочих финансово-кредитных организаций) в январе-ноябре 2016 г. составил 150,4 млн. рублей прибыли, по сравнению с январем-ноябрем 2015 г. прибыль увеличилась на 74,9%.

В отчетном периоде 81,6% организаций городского округа Евпатория сработали с прибылью. Ими получено 220,8 млн. рублей прибыли, что в 1,2 раза больше, чем в январе-ноябре 2015 г.

Доля убыточных организаций в январе-ноябре 2016 г. составила 18,4% и по сравнению с январем-ноябрем предыдущего года уменьшилась на 7,9 п.п. Сумма допущенных ими убытков, по сравнению с соответствующим периодом 2015 г., уменьшилась на 25,2% и составила 70,4 млн. рублей.

Дебиторская задолженность крупных и средних организаций городского округа Евпатория на конец ноября 2016 г. составила 757,6 млн. рублей и по сравнению с октябрём текущего года уменьшилась на 6,6%. Удельный вес организаций, имеющих просроченную дебиторскую задолженность, составил 23,7%. Темп роста просроченной дебиторской задолженности к предыдущему месяцу составил 98,5%, а удельный вес просроченной задолженности в общем объеме дебиторской задолженности на конец сентября отчетного года составил 3,9%.

Кредиторская задолженность крупных и средних организаций городского округа Евпатория на конец ноября 2016 г. составила 910,2 млн. рублей и по сравнению с октябрём текущего года увеличилась на 1,2%.

В структуре как дебиторской, так и кредиторской задолженности весомую долю занимает задолженность за товары, работы и услуги (соответственно 67,9% и 49,6%).

Из общей суммы кредиторской задолженности выделяют задолженность по платежам в бюджет - 44,0 млн. рублей и государственные внебюджетные фонды - 33,3 млн. рублей.

Превышение кредиторской задолженности над дебиторской задолженностью на конец ноября 2016 г. составило 152,6 млн. рублей, а превышение просроченной дебиторской задолженности над кредиторской - 2,8 млн. рублей.

Суммарная задолженность по обязательствам (кредиторская задолженность и задолженность по кредитам банков и займам) на конец ноября 2016 г. достигла 1817,9 млн. рублей, из нее просроченная - 36,1 млн. рублей, или 2,0% в общем объеме задолженности.

Задолженность по полученным займам и кредитам крупных и средних организаций городского округа Евпатория на конец ноября отчетного года составила 907,7 млн. рублей, из неё 9,3 млн. рублей - просроченная. Удельный вес организаций, имеющих просроченную задолженность по займам и кредитам - 2,6%. Удельный вес просроченной задолженности в общем объеме задолженности составил 1,0%.

УРОВЕНЬ ЖИЗНИ НАСЕЛЕНИЯ

Среднемесячная номинальная начисленная заработная плата (без выплат социального характера) одного работника организаций, не относящихся к субъектам малого предпринимательства, по городскому округу Евпатория в ноябре 2016 г. составила 22996 рублей (в среднем по Республике Крым - 26870 рублей). По сравнению с октябрём 2016 г. размер заработной платы увеличился на 3,4%.

Увеличение начислений номинальной заработной платы в ноябре 2016 г. по сравнению с октябрём 2016 г. наблюдалось на предприятиях большинства видов экономической деятельности от 0,9% на предприятиях обрабатывающего производства до 27,4% на предприятиях транспорта и связи. Одновременно уменьшение этого показателя зафиксировано от 8,1% в сфере образования до 0,4% в оптовой и розничной торговле.

Просроченная задолженность по выплате заработной платы работникам предприятий городского округа Евпатория на 1 января 2017 г. отсутствует.

Средняя численность работников за ноябрь 2016 г. городского округа Евпатория составила 20348 человек, из них 20003 человека, или 98,3% составляли работники списочного состава (без учета совместителей). На условиях совместительства привлекались 302 человека, а по договорам гражданско-правового характера для работы в этих организациях - 43 человека (в эквиваленте полной занятости).

**Среднемесячная заработная плата
в разрезе видов экономической деятельности¹⁾**

	в ноябре 2016 г., рублей	в %		в % к сред- нему уровню по эконо- мике МО	в январе- ноябре 2016 г., рублей	в % к январю- ноябрю 2015 г. ²⁾
		к октябрю 2016 г. ²⁾	к ноябрю 2015 г. ²⁾			
Всего	22996	103,4	105,8	100,0	22039	113,2
Сельское хозяйство, охота и лесное хозяйство	27099	107,9	113,0	117,8	24159	114,5
Добыча полезных ископаемых, обрабатывающие производства, производство и распределение электроэнергии, газа и воды	26685	106,0	120,2	116,0	24562	125,5
добыча полезных ископаемых обрабатывающие производ- ства	26636	95,7	123,1	115,8	34618	135,4
производство и распределение электроэнергии, газа и воды	20463	100,9	130,8	89,0	18133	121,6
Строительство	31036	109,5	116,1	135,0	27582	119,5
Оптовая и розничная торговля, ремонт автотранспортных средств, мотоциклов, бытовых изделий и предметов личного	26056	112,6	129,9	113,3	23007	133,3
Гостиницы и рестораны	19933	99,6	101,1	86,7	20663	146,5
Транспорт и связь	21756	112,9	128,5	94,6	19802	111,0
Финансовая деятельность	24109	127,4	127,1	104,8	21173	112,7
Операции с недвижимым иму- ществом, аренда и предостав- ление услуг	35395	107,2	109,6	153,9	33621	98,9
Государственное управление и обеспечение военной безопас- ности, социальное страхование	22009	99,0	116,1	95,7	20922	120,7
Образование	24284	106,7	89,2	105,6	23492	92,1
Здравоохранение и предостав- ление социальных услуг	21743	91,9	102,0	94,6	22106	110,0
Предоставление прочих комму- нальных, социальных и персо- нальных услуг	21692	102,5	103,7	94,3	20960	116,4
	20091	101,2	112,9	87,4	19462	110,0

¹⁾ Данные приведены по организациям, не относящимся к субъектам малого предпринимательства.
²⁾ Данные приведены по сопоставимому кругу организаций с учетом изменений предыдущего периода.

**Средняя численность работников
в разрезе видов экономической деятельности¹⁾**

	в ноябре 2016 г., человек	в %		в январе- ноябре 2016 г., человек	в % к ян- варю- ноябрю 2015 г. ²⁾
		к октябрю 2016 г. ²⁾	к ноябрю 2015 г. ²⁾		
Всего	20348	97,2	99,7	21269	114,5
Сельское хозяйство, охота и лесное хозяйство	77	88,5	128,3	84	161,5
Добыча полезных ископаемых, обрабатывающие производства, производство и распределение электроэнергии, газа и воды	2533	102,9	112,3	2459	116,8
добыча полезных ископаемых	202	104,1	1188,2	209	1306,0
обрабатывающие производства	958	100,6	104,7	942	103,4
производство и распределение электроэнергии, газа и воды	1373	104,4	103,8	1308	110,9
Строительство	448	90,9	99,8	492	127,5
Оптовая и розничная торговля, ремонт автотранспортных средств, мотоциклов, бытовых изделий и предметов личного пользования	977	98,1	242,4	942	295,3
Гостиницы и рестораны	500	93,8	224,2	629	244,7
Транспорт и связь	1170	99,7	81,9	1210	86,1
Финансовая деятельность	233	99,1	96,3	239	136,6
Операции с недвижимым имуществом, аренда и предоставление услуг	675	99,9	94,1	697	109,1
Государственное управление и обеспечение военной безопасности, социальное страхование	2756	99,2	98,9	2770	147,7
Образование	3441	100,3	101,4	3431	101,9
Здравоохранение и предоставление социальных услуг	6610	92,6	88,9	7318	102,9
Предоставление прочих коммунальных, социальных и персональных услуг	928	99,8	90,7	998	112,4

¹⁾ Данные приведены по организациям, не относящимся к субъектам малого предпринимательства.

²⁾ Данные приведены по сопоставимому кругу организаций с учетом изменений предыдущего периода.

³⁾ Данные не публикуются в целях обеспечения конфиденциальности первичных статистических данных, полученных от организаций, в соответствии со статьей 9 Федерального закона от 29.11.07 № 282-ФЗ «Об официальном статистическом учете и системе государственной статистики в Российской Федерации» в редакции Федерального закона от 02.07.2013 № 171-ФЗ «О внесении изменений в Федеральный закон «Об официальном статистическом учете и системе государственной статистики в Российской Федерации» и отдельные законодательные акты Российской Федерации».

По сравнению с октябрём 2016 г. данный показатель уменьшился на 2,8%. Значительное уменьшение численности работников по сравнению с ноябрём 2016 г. наблюдалось на предприятиях сельского хозяйства, охоты и лесного хозяйства на 11,5%, в строительстве - на 9,1%, в сфере здравоохранения и предоставления социальных услуг - на 7,4%.

Одновременно наблюдается увеличение данного показателя на предприятиях по производству и распределению электроэнергии, газа и воды на 4,4%, по добыче полезных ископаемых на - 4,1%.

ДЕМОГРАФИЯ

По расчетным данным за январь-ноябрь 2016 г. численность населения городского округа Евпатория уменьшилась на 68 человек и по состоянию на 01.12.2016 г. составила 119,8 тыс. человек. Снижение численности населения обусловлено превышением естественной убыли - 406 человек над миграционным приростом - 338 человек.

За январь-ноябрь 2016 г. в городском округе родилось 1198 человек, умерло 1604 человека. Объем естественной убыли населения по сравнению с январем-ноябрём 2015 г. увеличился на 15 человек, или на 3,8%. По итогам января-ноября 2016 г. увеличилось как число родившихся, так и число умерших на 0,2% и 1,1% соответственно. Коэффициент смертности за январь-ноябрь 2016 г. составил 14,7 на 1000 постоянного населения.

За январь-ноябрь 2016 г. число прибывших составило 2000 человек, а выбывших - 1662 человека. По сравнению с январем-ноябрём 2015 г. число прибывших уменьшилось на 5,8%, а число выбывших увеличилось на 0,5%.

Руководитель

О.И. Балдина

СОДЕРЖАНИЕ

	Стр.
Основные показатели социально-экономического положения городского округа Евпатория	4
Промышленное производство	6
Сельское хозяйство	6
Строительство	6
Транспорт	7
Запасы топлива.....	8
Инвестиции в основной капитал	8
Цены и тарифы.....	9
Финансовая деятельность организаций	11
Уровень жизни населения.....	12
Демография.....	13

Исх. № ОБ-01-5-04/-СД
От 13.03.2017 г.

**Социально-экономическое положение городского округа Евпатория
в январе-декабре 2016 года**

аналитический доклад

Подписано в печать 09.03.2017

Формат А4/2.

Печать офисная

Тираж 5 экз.

Заказ

Территориальный орган федеральной службы
государственной статистики по Республике Крым
295000, Симферополь, ул. Ушинского, 6