

ФЕДЕРАЛЬНАЯ СЛУЖБА ГОСУДАРСТВЕННОЙ СТАТИСТИКИ
ТЕРРИТОРИАЛЬНЫЙ ОРГАН ФЕДЕРАЛЬНОЙ СЛУЖБЫ
ГОСУДАРСТВЕННОЙ СТАТИСТИКИ ПО РЕСПУБЛИКЕ КРЫМ
(КРЫМСТАТ)

**Социально-экономическое положение
городского округа Евпатория
в январе-феврале 2017 года**

Симферополь

**Социально-экономическое положение городского округа Евпатория
в январе-феврале 2017 года: Крымстат - Симферополь, 2017. - 15 с.**

Доклад подготовлен на основании оперативных данных государственных статистических наблюдений. Издание содержит показатели, которые используются при проведении комплексной оценки социально-экономического положения городского округа Евпатория.

Издание подготовлено с соблюдением принципа конфиденциальности первичных статистических данных, полученных от организаций, в соответствии со статьей 9 Федерального закона от 29.11.07 № 282-ФЗ «Об официальном статистическом учете и системе государственной статистики в Российской Федерации» в редакции Федерального закона от 02.07.2013 № 171-ФЗ «О внесении изменений в Федеральный закон «Об официальном статистическом учете и системе государственной статистики в Российской Федерации и отдельные законодательные акты Российской Федерации».

УСЛОВНЫЕ ОБОЗНАЧЕНИЯ ЕДИНИЦ ИЗМЕРЕНИЯ

г.	- год	м ²	- квадратный метр
га	- гектар	м ³	- кубический метр
км ²	- квадратный километр	млн.	- миллион
км ³	- кубический километр	пасс.-км	- пассажиро-километр
тыс.	- тысяча	п.п.	- процентный пункт
%	- процент	т-км	- тонно-километр
т.г.	- текущий год	МО	- муниципальное образование

При использовании информации ссылка на данный источник обязательна.

Перепечатке и размножению не подлежит.

В соответствии с законодательством Российской Федерации исключительные права на настоящее издание принадлежат Крымстату.

Условные обозначения:

- - явление отсутствовало
- . . . - данных не имеется
- 0,0 - значение показателя меньше единицы измерения
- × - показатель не рассчитывается

Примечание. В отдельных случаях незначительные расхождения между итогом и суммой слагаемых объясняются округлением данных.

СОДЕРЖАНИЕ

СОЦИАЛЬНО-ЭКОНОМИЧЕСКОЕ ПОЛОЖЕНИЕ ГОРОДСКОГО ОКРУГА ЕВПАТОРИЯ		Материалы доклада подготовлены:
Основные показатели социально-экономического положения городского округа Евпатория	4	Л.Н. ПЕТРУНЕНКО тел.(3652)25-52-41
Промышленное производство	6	Н.Г. ГРИГОРЕНКО тел.(3652)27-77-12
Сельское хозяйство	6	М.В. БЕРЕЗОВСКАЯ тел.(3652)27-21-70
Строительство	6	Е.С. ПЕТРОВА тел.(3652)25-65-08
Транспорт	7	Е.Г. ОБОЗЕНКО тел.(3652)60-05-46
Запасы топлива	8	Е.Г. ОБОЗЕНКО тел.(3652)60-05-46
Инвестиции в основной капитал	8	Е.С. ПЕТРОВА тел.(3652)25-65-08
Цены	9	Е.Р. ШТАНЧЕНКО тел.(3652)27-01-89
Финансовая деятельность организаций	11	Е.Р. ШТАНЧЕНКО тел.(3652)27-01-89
Уровень жизни населения	12	В.А. ДАНИЮК тел.(3652)25-65-08 Н.Р. ПЛЕШКО тел.(3652)27-62-12 Е.С. ПЕТРОВА тел.(3652)25-65-08
		<p>© В соответствии с «Положением о Федеральной службе государственной статистики (РОССТАТ)», Крымстат является законным представителем собственника статистической информации и обладает исключительными правами на издание и распространение статистических публикаций.</p> <p>При использовании материалов ссылка обязательна</p> <p style="text-align: right;">Email: crimeastat@gks.ru http://crimea.gks.ru</p>

Основные показатели социально-экономического положения городского округа Евпатория

	Фактически в январе- феврале 2017 г.	В % к январю- февралю 2016 г.	Удельный вес городского округа в общих объемах по Республике Крым, %
Объем отгруженных товаров ^{1),2)} собственного производства, выполненных работ и услуг собственными силами, тыс. рублей:			
- добыча полезных ископаемых;	-	-	-
- обрабатывающие производства;	95046,0	114,4	1,4
- обеспечение электрической энергией, газом и паром; кондиционирование воздуха	209882,0	117,7	3,3
- водоснабжение; водоотведение, организация сбора и утилизации отходов, деятельность по ликвидации загрязнений	44940,0	149,1	6,9
Производство основных видов продукции животноводства ²⁾			
мясо (реализация скота и птицы на убой в живом весе), тыс. тонн	0,0	93,4	0,0
молоко, тыс. тонн	0,0	98,9	0,0
Темпы роста поголовья КРС,	х	85,7	0,0
в том числе коров	х	92,6	0,0
Темпы роста поголовья свиней	х	120,0	0,0
Темпы роста поголовья птицы	х	85,9	0,1
Объем работ, выполненных по виду деятельности «Строительство» ²⁾ , тыс. рублей	26814,3	37,5 ³⁾	2,4
Принято в эксплуатацию общей площади жилья, м ²	2813	79,4	8,4
Перевезено грузов автомобильным транспортом ^{2),4)} , тыс. тонн	2,3	87,2	0,8
Грузооборот автомобильного транспорта ^{2),4)} , тыс. т-км	93,7	76,6	0,8
Перевезено пассажиров ^{2),6)} , тыс.	... ⁵⁾	... ⁵⁾	... ⁵⁾
Пассажирооборот ^{2),6)} , тыс. пасс.-км	... ⁵⁾	... ⁵⁾	... ⁵⁾
Среднемесячная начисленная заработная плата работников ⁴⁾			
номинальная, рублей	21233 ⁷⁾	107,6 ⁸⁾	83,3
Просроченная задолженность по заработной плате, тыс. рублей	777 ⁹⁾	102,0 ¹⁰⁾	1,1

	Фактически в январе- феврале 2017 г.	В % к январю- февралю 2016 г.	Удельный вес городского округа в общих объемах по Республике Крым, %
Сальдированный финансовый результат (прибыль минус убыток) деятельности крупных и средних организаций до налогообложения ¹¹⁾ , млн. рублей	11,5 ⁷⁾	-	x
Сумма прибыли, полученной прибыльными организациями ¹¹⁾ , млн. рублей	25,9 ⁷⁾	107,4 ⁸⁾	1,4
Сумма убытка, допущенного убыточными организациями ¹¹⁾ , млн. рублей	14,4 ⁷⁾	47,6 ⁸⁾	0,7
Удельный вес убыточных предприятий к общему количеству предприятий городского округа ¹¹⁾ , в %	34,4 ⁷⁾	x	x
<p>¹⁾ Данные сформированы по фактическим видам деятельности, независимо от основного вида деятельности по крупным и средним предприятиям и организациям, средняя численность работников которых превышает 15 человек.</p> <p>²⁾ Предварительные данные.</p> <p>³⁾ В сопоставимых ценах.</p> <p>⁴⁾ По организациям, не относящимся к субъектам малого предпринимательства.</p> <p>⁵⁾ Данные не публикуются в целях обеспечения конфиденциальности первичных статистических данных, полученных от организаций, в соответствии со статьей 9 Федерального закона от 29.11.07 № 282-ФЗ «Об официальном статистическом учете и системе государственной статистики в Российской Федерации» в редакции Федерального закона от 02.07.2013 № 171-ФЗ «О внесении изменений в Федеральный закон «Об официальном статистическом учете и системе государственной статистики в Российской Федерации и отдельные законодательные акты Российской Федерации».</p> <p>⁶⁾ Учет осуществляется по месту регистрации перевозчиков, включая индивидуальных предпринимателей.</p> <p>⁷⁾ Данные за январь 2017 г.</p> <p>⁸⁾ В % к январю 2016 г.</p> <p>⁹⁾ По состоянию на 1 марта 2017 г.</p> <p>¹⁰⁾ В % к 1 февраля 2014 г.</p> <p>¹¹⁾ Без субъектов малого предпринимательства и организаций со средней численностью работников до 15 человек, не являющихся субъектами малого предпринимательства, банков, страховых организаций и бюджетных учреждений.</p>			

ПРОМЫШЛЕННОЕ ПРОИЗВОДСТВО

В январе-феврале 2017 г. объем отгруженных товаров собственного производства, выполненных работ и услуг собственными силами¹⁾ на предприятиях обрабатывающих производств городского округа Евпатория составил 95046 тыс. рублей, по обеспечению электрической энергией, газом и паром, кондиционированию воздуха - 209882 тыс. рублей, водоснабжения, водоотведения, организации сбора и утилизации отходов, деятельности по ликвидации загрязнений - 44940 тыс. рублей.

Отгружено товаров собственного производства, выполнено работ и услуг собственными силами¹⁾

	Тыс. рублей	В % к соответствующему периоду предыдущего года
	2017 г.	
Январь	171897	120,4
Январь-февраль	349868	120,0

СЕЛЬСКОЕ ХОЗЯЙСТВО

Животноводство. По предварительным данным, хозяйствами населения городского округа в январе-феврале 2017 г. произведено 13 тонн мяса, 13 тонн молока, 0,1 млн. штук яиц.

В хозяйствах населения производство мяса сократилось на 6,6%, молока - на 1,1%, яиц - на 9,7%.

Согласно расчетам, на 1 марта 2017 г. в хозяйствах населения насчитывалось 54 головы крупного рогатого скота, 0,5 тыс. голов овец и коз, 5,9 тыс. голов птицы всех видов.

В хозяйствах населения поголовье крупного рогатого скота сократилось на 14,3%, овец и коз - на 30,3%, птицы - на 14,1%.

СТРОИТЕЛЬСТВО

Объем работ, выполненных по виду деятельности «Строительство», включая работы, выполненные хозяйственным способом, в январе-феврале 2017 г. предприятиями и организациями городского округа Евпатория составил 26814,3 тыс. рублей, или 37,5% в сопоставимых ценах к соответствующему периоду прошлого года.

Строителями городского округа Евпатория выполнено 2,4% общего объема строительства в республике.

¹⁾Данные сформированы по фактическим видам деятельности, независимо от основного вида деятельности по крупным и средним предприятиям и организациям, средняя численность работников которых превышает 15 человек.

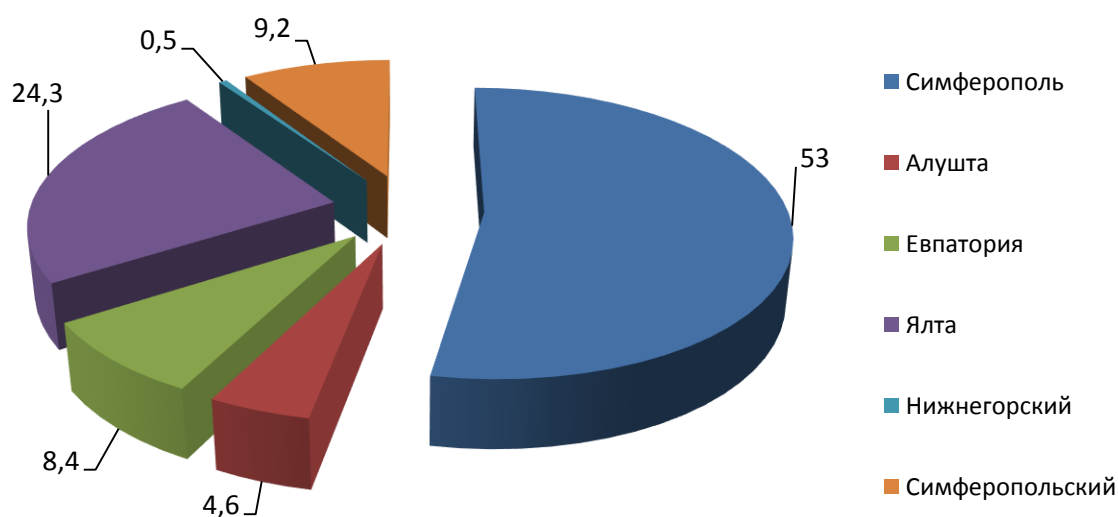
Динамика ввода в действие жилых домов

	Принято в эксплуатацию жилья	
	м ² общей площади	в % к соответствующему периоду предыдущего года
	2017 г.	
Январь	1048	263,3
Февраль	1765	56,1
Январь-февраль	2813	79,4

В январе-феврале 2017 г. в городском округе введено в эксплуатацию 2813 м² общей площади жилых домов, что составляет 8,4% общего объема жилья, введенного в республике. Общая площадь принятого в эксплуатацию жилья за январь-февраль 2017 г. по сравнению с соответствующим периодом

Ввод в эксплуатацию жилья в разрезе муниципальных образований Республики Крым в январе-феврале 2017 г.

в процентах

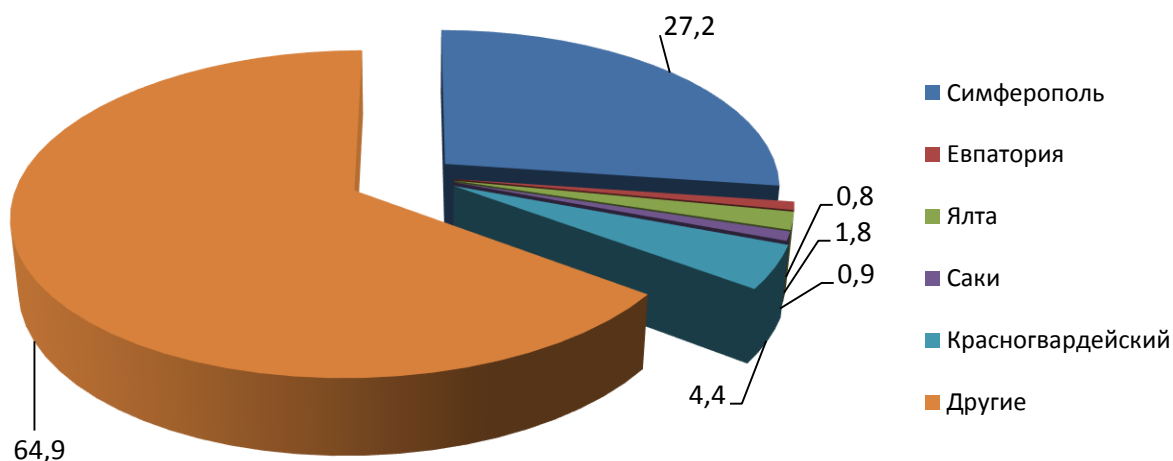


ТРАНСПОРТ

По данным оперативной отчетности автомобильным транспортом крупных и средних организаций городского округа Евпатория в январе-феврале 2017 г. выполнено 0,8% общего объема автомобильных грузоперевозок Республики Крым. Этим видом транспорта перевезено 2,3 тыс. тонн грузов и выполнено 93,7 тыс. тонно-километров грузооборота, что соответственно на 12,8% и 23,4% меньше, чем в январе-феврале 2016 г.

**Грузооборот автомобильного транспорта
в разрезе муниципальных образований Республики Крым
в январе-феврале 2017 г.**

в процентах



ЗАПАСЫ ТОПЛИВА

На 1 марта 2017 г. у потребителей (юридические лица, кроме микропредприятий) городского округа Евпатория в запасах насчитывалось 115 тонн угля и продуктов его переработки, что составило 0,4% общего объема запасов данного вида энергетического материала Республики Крым. По сравнению с аналогичной датой прошлого года в городском округе Евпатория запасы угля уменьшились на 59,8%. С учетом сложившегося среднесуточного расхода топлива, созданные на 1 марта 2017 г. запасы угля могут обеспечить работу организаций в городском округе Евпатория в течение 21 дня.

ИНВЕСТИЦИИ В ОСНОВНОЙ КАПИТАЛ

В 2016 г. организациями (без субъектов малого предпринимательства и объема инвестиций, не наблюдаемых прямыми статистическими методами) использовано 938005 тыс. рублей инвестиций в основной капитал (2,3% от общего объема инвестиций в экономику республики). Объем инвестиций в основной капитал в 2016 году по сравнению с 2015 г. (в сопоставимых ценах) увеличился на 43,2%.

В основном инвестиции были направлены на приобретение машин, оборудования, транспортных средств и производственного инвентаря - 656221 тыс. рублей (70,0%), на строительство зданий и сооружений - 260597 тыс. рублей (27,8%).

Основным источником финансирования инвестиций в основной капитал являются привлеченные средства - 706696 тыс. рублей, доля которых составила 75,3% общего объема, 82,6% из привлеченных средств финанси-

рования составляют бюджетные средства.

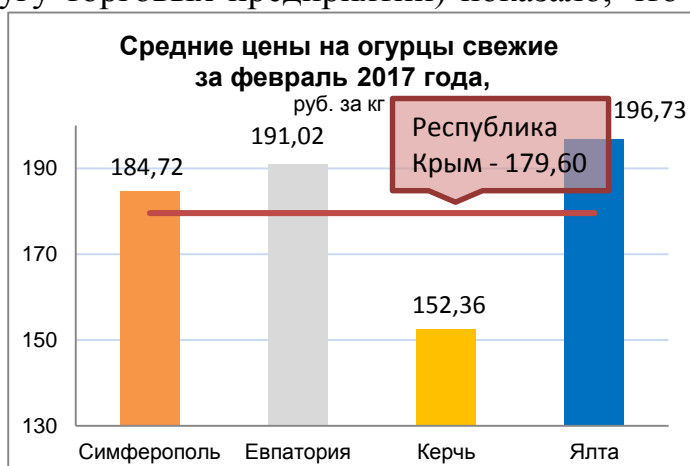
Учреждениями здравоохранения и предоставления социальных услуг использовано 324077 тыс. рублей (34,6% от общего объема инвестиций), предприятиями транспорта и связи - 133708 тыс. рублей (14,3%), учреждениями государственного управления и обеспечение военной безопасности; социального страхования - 120844 тыс. рублей (12,9%), предприятиями по производству и распределению электроэнергии, газа и воды - 108994 тыс. рублей (11,6%).

ЦЕНЫ И ТАРИФЫ

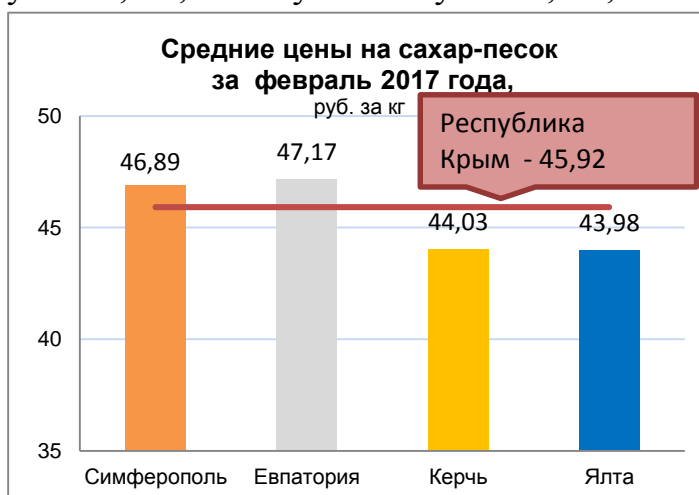
Индекс потребительских цен в феврале 2017 года

	февраль 2017 г.	
	к предыдущему месяцу	к декабрю предыдущего года
Республика Крым	100,4	101,2

Наблюдение за ценами на потребительском рынке городского округа Евпатория (по выборочному кругу торговых предприятий) показало, что в феврале 2017 г. по сравнению с предыдущим месяцем наибольший рост цен отмечен на огурцы свежие и лимоны на 29,0% и 24,7% соответственно. Выросли цены на виноград на 16,2%, яблоки - 12,3%, лук репчатый - 10,9%, бананы - 8,9%, чеснок - 7,9%, картофель - на 7,3%.



Повысились цены на груши на 5,1%, сыры плавленые - 3,5%, творог жирный - 3,3%, консервы мясные - 3,2%, муку пшеничную - 2,6%, свёклу столовую - 2,5%, масло сливочное - 2,0%, шоколад, водку крепостью 40% об.спирта и выше - 1,7%, рис шлифованный, национальные сыры и брынзу - на 1,6%.



На 1,0-0,5% подорожали йогурт, куры охлажденные и мороженые, молоко питьевое цельное стерилизованное 2,5-3,2% жирности, сырki творожные, глазированные шоколадом, баранина (кроме бескостного мяса), печенье, мяскопчености.

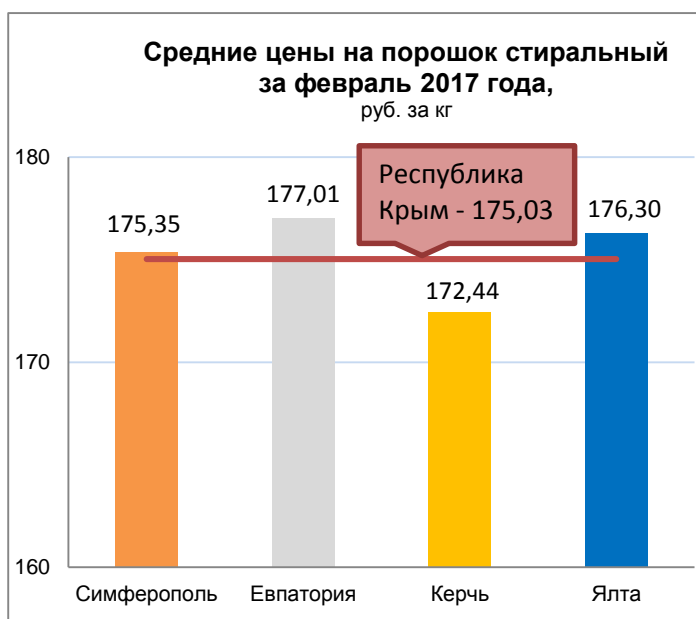
Наряду с этим снижение цен отмечено на овощи замороженные на 6,4%, апельсины - 6,3%, помидоры свежие - 4,9%, яйца куриные - 4,7%, сахар-песок - 3,9%, капусту белокочанную свежую - 3,7%, рыбу мороженую неразделанную - на 3,5%. Крупа гречневая-ядрица подешевела на 2,3%, соки фруктовые - 2,1%, печень говяжья - 2,0%, овсяные хлопья «Геркулес» - 1,5%, масло подсолнечное - 1,4%, горох и фасоль - 1,2%, рыба мороженая разделанная (кроме лососевых пород) - на 1,0%.

Среди непродовольственных товаров наибольший рост цен зафиксирован на медикаменты и перевязочные материалы: дротаверин (Ношпа) на 4,3%, вату отечественную - 3,9%, индапамид - 3,4%, гипотиазид, диазолин, офтан катахром - 3,0%, ренни - 2,9%, корвалол - 2,3%, флуоцинолона ацетонид, мазь - 2,2%, колдрекс, порошок - на 1,9%. Также за месяц подорожали: костюм-двойка мужской из шерстяных, полушерстяных или смесовых тканей на 3,0%, сапоги женские осенние с верхом из натуральной кожи - 2,7%, сковорода с антипригарным покрытием - 2,6%, пеленки для новорожденных - 2,5%, куртка женская без утеплителя (ветровка) - 2,3%, туфли женские закрытые с верхом из искусственной кожи, кроссовые туфли для взрослых с верхом из натуральной кожи - 1,9%, куртка для детей дошкольного возраста с верхом из плащевых тканей - на 1,8%.

Снижение цен зафиксировано на порошок стиральный на 5,0%, газовое моторное топливо - 4,3%, майку, футболку мужскую бельевую - 2,7%, сульфациламид - 2,4%, амоксициллин - 2,3%, валидол, ацетилсалициловую кислоту (Аспирин отечественный) - 2,1%, компьютер персональный переносной (ноутбук) - на 2,0%.

Из платных услуг в феврале выросла стоимость выполнения обойных работ на 5,0%, работ по облицовке кафельной плиткой - 3,6%, замена элементов питания в наручных часах - 3,3%, ремонт телевизоров цветного изображения - на 2,7%. Одновременно снизилась стоимость перевода денежных средств для зачисления на счет другого физического лица на 7,8%, изготовление фотографий для документов - на 2,8%.

Стоимость минимального набора продуктов питания в среднем по г. Евпатории за февраль 2017 г. составила 3969,48 рубля в расчете на 1 человека и за месяц увеличилась на 0,8%, с начала года - на 1,8%.



ФИНАНСОВАЯ ДЕЯТЕЛЬНОСТЬ ОРГАНИЗАЦИЙ

Сальдированный финансовый результат деятельности крупных и средних организаций до налогообложения городского округа Евпатория (кроме субъектов малого предпринимательства, государственных и муниципальных учреждений, банков, страховых и прочих финансово-кредитных организаций) в январе 2017 г. составил 11,5 млн. рублей прибыли, тогда как за январь 2016 г. был допущен убыток в размере 6,2 млн. рублей.

За январь 2017 г. прибыльными организациями, удельный вес которых в общем количестве составил 65,6%, получено 25,9 млн. рублей прибыли, что на 7,4% больше, чем в январе 2016 г.

Доля убыточных организаций в январе 2017 г. составила 34,4%, что на 9,4 п.п. меньше, чем за соответствующий период 2016 г. Этими организациями допущен убыток на сумму 14,4 млн. рублей, что на 52,4% меньше уровня января 2016 г.

Дебиторская задолженность крупных и средних организаций городского округа Евпатория на конец января 2017 г. составила 527,8 млн. рублей. Удельный вес организаций, имеющих просроченную дебиторскую задолженность, составил 25,0%. Удельный вес просроченной задолженности в общем объеме задолженности на конец января 2017 г. составил 4,6%.

Кредиторская задолженность крупных и средних организаций городского округа Евпатория на конец января 2017 г. составила 797,8 млн. рублей. Удельный вес организаций, имеющих просроченную кредиторскую задолженность, составил 18,8%. Удельный вес просроченной задолженности в общем объеме задолженности на конец января 2017 г. составил 3,1%.

Доля задолженности за товары, работы и услуги крупных и средних организаций в структуре дебиторской задолженности на конец января 2017 г. занимает 45,5%, а кредиторской - 36,7%. Удельный вес просроченной дебиторской и кредиторской задолженности за товары, работы, услуги в общем объеме задолженности составил 10,2% и 8,4% соответственно.

Задолженность по платежам в бюджет на конец января 2017 г. составила 49,6 млн. рублей, в государственные внебюджетные фонды - 20,7 млн. рублей.

Превышение кредиторской задолженности над дебиторской на конец января 2017 г. составило 270,0 млн. рублей (51,2% к дебиторской задолженности).

Суммарная задолженность по обязательствам (кредиторская задолженность и задолженность по займам и кредитам) на конец января 2017 г. достигла 1133,2 млн. рублей, из нее просроченная - 33,8 млн. рублей, или 3,0% в общем объеме задолженности.

Задолженность по полученным займам и кредитам за январь 2017 г. составила 335,4 млн. рублей, из нее просроченная - 9,3 млн. рублей. Доля организаций, имеющих просроченную задолженность по займам и кредитам - 3,1%.

УРОВЕНЬ ЖИЗНИ НАСЕЛЕНИЯ

Среднемесячная номинальная начисленная заработная плата (без выплат социального характера) одного работника организаций, не относящихся к субъектам малого предпринимательства, по городскому округу Евпатория в январе 2017 г. составила 21233 рубля (в среднем по Республике Крым - 25500 рублей). По сравнению с декабрем 2016 г. размер заработной платы уменьшился на 28,0%.

Уменьшение начислений номинальной заработной платы в январе 2017 г. по сравнению с декабрем 2016 г. наблюдалось на предприятиях большинства видов экономической деятельности от 62,3% в сфере государственного управления до 5,1% на предприятиях по водоснабжению и водоотведению и в области культуры и спорта. Одновременно увеличение этого показателя зафиксировано от 6,0% в области информации и связи до 24,5% в области административной деятельности и сопутствующих дополнительных услуг.

Просроченная задолженность по выплате заработной платы в организациях городского округа Евпатория на 1 марта 2017 г. составила 777 тыс. рублей. Численность работников, которым своевременно не выплачена зарплата, составила 101 человек, при этом каждому из них не выплачено в среднем по 7693 рубля.

Средняя численность работников за январь 2017 г. городского округа Евпатория составила 19832 человека, из них 19524 человека, или 98,4% составляли работники списочного состава (без учета совместителей). На условиях совместительства привлекались 265 человек, а по договорам гражданско-правового характера для работы в этих организациях - 43 человека (в эквиваленте полной занятости).

Среднемесячная заработная плата
в разрезе видов экономической деятельности¹⁾

	За январь 2017 г.				Фонд начисленной заработной платы, тыс. рублей
	рублей	в % к			
		декабрю 2016 г. ¹⁾	январю 2016 г.	среднему уровню по экономике МО	
Всего	21233	72,0	107,6	100,0	414561,4
Сельское, лесное хозяйство, охота, рыболовство и рыбоводство	18455	75,4	110,3	86,9	2493,1
Промышленность	26309	92,8	98,8	123,9	81092,3
добыча полезных ископаемых	32941	111,3	107,0	155,1	... ²⁾
обрабатывающие производства	22189	109,9	124,4	104,5	19391,4
обеспечение электрической энергией, газом и паром	30165	88,9	92,2	142,1	35947,3
водоснабжение; водоотведение, организация сбора и утилиза- ции отходов	23487	94,9	107,2	110,6	19231,2
Строительство	21642	80,4	112,3	101,9	... ²⁾
Торговля оптовая и розничная; ре- монт автотранспортных средств и мотоциклов	20565	94,3	118,5	96,9	21883,5
Транспортировка и хранение	23296	109,1	123,9	109,7	11974,3
Деятельность гостиниц и предприя- тий общественного питания	18061	80,5	135,1	85,1	6556,0
Деятельность в области информации и связи	15497	106,0	112,0	73,0	... ²⁾
Деятельность финансовая и страхо- вая	32583	41,9	118,6	153,5	7466,4
Деятельность по операциям с не- движимым имуществом	21081	82,5	103,8	99,3	12346,7
Деятельность профессиональная, научная и техническая	18817	80,8	116,4	88,6	2653,2
Деятельность административная и сопутствующие дополнительные услуги	18827	124,5	139,9	88,7	... ²⁾
Государственное управление и обес- печение военной безопасности; со- циальное обеспечение	19597	37,7	109,2	92,3	54389,6
Образование	20782	86,5	102,2	97,9	72216,9
Деятельность в области здравоохра- нения и социальных услуг	19700	79,2	108,6	92,8	127906,2
Деятельность в области культуры, спорта, организации досуга и раз- влечений	18001	94,9	115,4	84,8	4212,3
Предоставление прочих видов услуг	14975	64,5	131,2	70,5	... ²⁾

¹⁾ Данные приведены по сопоставимому кругу организаций с учетом изменений показателей за предыдущие периоды.

²⁾ Данные не публикуются в целях обеспечения конфиденциальности первичных статистических данных, полученных от организаций, в соответствии со статьей 9 Федерального закона от 29.11.07 № 282-ФЗ «Об официальном статистическом учете и системе государственной статистики в Российской Федерации» в редакции Федерального закона от 02.07.2013 № 171-ФЗ «О внесении изменений в Федеральный закон «Об официальном статистическом учете и системе государственной статистики в Российской Федерации» и отдельные законодательные акты Российской Федерации».

**Средняя численность работников
в разрезе видов экономической деятельности¹⁾**

	За январь 2017 г.	
	человек	в % к среднему уровню по экономике МО
Всего	19832	100,0
в том числе:		
Сельское, лесное хозяйство, охота, рыболовство и рыбоводство	137	0,7
Промышленность	3093	15,6
добыча полезных ископаемых	... ²⁾	... ²⁾
обрабатывающие производства	877	4,4
обеспечение электрической энергией, газом и паром	1195	6,0
водоснабжение; водоотведение, организация сбора и утилизации отходов	823	4,2
Строительство	... ²⁾	... ²⁾
торговля оптовая и розничная; ремонт автотранспортных средств и мотоциклов	1077	5,4
Транспортировка и хранение	519	2,6
деятельность гостиниц и предприятий общественного питания	367	1,9
Деятельность в области информации и связи	... ²⁾	... ²⁾
Деятельность финансовая и страховая	231	1,2
деятельность по операциям с недвижимым имуществом	595	3,0
Деятельность профессиональная, научная и техническая	146	0,7
Деятельность административная и сопутствующие дополнительные услуги	... ²⁾	... ²⁾
Государственное управление и обеспечение военной безопасности; социальное обеспечение	2782	14,0
Образование	3550	17,9
Деятельность в области здравоохранения и социальных услуг	6618	33,4
Деятельность в области культуры, спорта, организации досуга и развлечений	250	1,3
Предоставление прочих видов услуг	... ²⁾	... ²⁾
¹⁾ Данные приведены по организациям, не относящимся к субъектам малого предпринимательства. ²⁾ Данные не публикуются в целях обеспечения конфиденциальности первичных статистических данных, полученных от организаций. в соответствии со статьей 9 Федерального закона от 29.11.07 № 282-ФЗ «Об официальном статистическом учете и системе государственной статистики в Российской Федерации» в редакции Федерального закона от 02.07.2013 № 171-ФЗ «О внесении изменений в Федеральный закон «Об официальном статистическом учете и системе государственной статистики в Российской Федерации» и отдельные законодательные акты Российской Федерации».		

Заместитель руководителя

Н.А. Полонская

**Социально-экономическое положение
городского округа Евпатория
в январе-феврале 2017 года**

аналитический доклад

Подписано в печать 30.03.2017

Формат А4/2.

Печать офисная

Тираж 5 экз.

Заказ

Территориальный орган федеральной службы
государственной статистики по Республике Крым
295000, Симферополь, ул.Ушинского, 6