

ФЕДЕРАЛЬНАЯ СЛУЖБА ГОСУДАРСТВЕННОЙ СТАТИСТИКИ
ТЕРРИТОРИАЛЬНЫЙ ОРГАН ФЕДЕРАЛЬНОЙ СЛУЖБЫ
ГОСУДАРСТВЕННОЙ СТАТИСТИКИ ПО РЕСПУБЛИКЕ КРЫМ
(КРЫМСТАТ)

**Социально-экономическое положение
городского округа Евпатория
в январе 2017 года**

Симферополь

**Социально-экономическое положение городского округа Евпатория
в январе 2017 года:** Крымстат - Симферополь, 2017. - 15 с.

Доклад подготовлен на основании оперативных данных государственных статистических наблюдений. Издание содержит показатели, которые используются при проведении комплексной оценки социально-экономического положения городского округа Евпатория.

Издание подготовлено с соблюдением принципа конфиденциальности первичных статистических данных, полученных от организаций, в соответствии со статьей 9 Федерального закона от 29.11.07 № 282-ФЗ «Об официальном статистическом учете и системе государственной статистики в Российской Федерации» в редакции Федерального закона от 02.07.2013 № 171-ФЗ «О внесении изменений в Федеральный закон «Об официальном статистическом учете и системе государственной статистики в Российской Федерации и отдельные законодательные акты Российской Федерации».

УСЛОВНЫЕ ОБОЗНАЧЕНИЯ ЕДИНИЦ ИЗМЕРЕНИЯ

г.	- год	м ²	- квадратный метр
га	- гектар	м ³	- кубический метр
км ²	- квадратный километр	млн.	- миллион
км ³	- кубический километр	пасс.-км	- пассажиро-километр
тыс.	- тысяча	п.п.	- процентный пункт
%	- процент	т-км	- тонно-километр
т.г.	- текущий год	МО	- муниципальное образование

При использовании информации ссылка на данный источник обязательна.

Перепечатке и размножению не подлежит.

В соответствии с законодательством Российской Федерации исключительные права на настоящее издание принадлежат Крымстату.

Условные обозначения:

- - явление отсутствовало
- ... - данных не имеется
- 0,0 - значение показателя меньше единицы измерения
- × - показатель не рассчитывается

Примечание. В отдельных случаях незначительные расхождения между итогом и суммой слагаемых объясняются округлением данных.

СОДЕРЖАНИЕ

СОЦИАЛЬНО-ЭКОНОМИЧЕСКОЕ ПОЛОЖЕНИЕ ГОРОДСКОГО ОКРУГА ЕВПАТОРИЯ		Материалы доклада подготовлены:
Основные показатели социально-экономического положения городского округа Евпатория	4	Л.Н. ПЕТРУНЕНКО тел.(3652)25-52-41
Промышленное производство	5	Н.Г. ГРИГОРЕНКО тел.(3652)27-77-12
Строительство		Е.С. ПЕТРОВА тел.(3652)25-65-08
Запасы топлива	5	Е.Г. ОБОЗЕНКО тел.(3652)60-05-46
Цены		Е.Р. ШТАНЧЕНКО тел.(3652)27-01-89
Финансовая деятельность организаций	5	Е.Р. ШТАНЧЕНКО тел.(3652)27-01-89
Уровень жизни населения	7	В.А. ДАНИЮК тел.(3652)25-65-08 Н.Р. ПЛЕШКО тел.(3652)27-62-12 Е.С. ПЕТРОВА тел.(3652)25-65-08
Демография	10	А.Ж. КОРНИЕНКО тел.(3652) 27-57-08
		<p>© В соответствии с «Положением о Федеральной службе государственной статистики (РОССТАТ)», Крымстат является законным представителем собственника статистической информации и обладает исключительными правами на издание и распространение статистических публикаций.</p> <p>При использовании материалов ссылка обязательна</p> <p style="text-align: right;">Email: crimeastat@gks.ru http://crimea.gks.ru</p>

**Основные показатели социально-экономического положения
городского округа Евпатория**

	Факти- чески в январе 2017 г.	В % к январю 2016 г.	Удельный вес городско- го округа в общих объемах по Республике Крым, %
Объем отгруженных товаров ^{1),2)} собственного производства, выполненных работ и услуг собственными силами, тыс. рублей:			
- добыча полезных ископаемых;	-	-	-
- обрабатывающие производства;	44127	109,3	1,4
- обеспечение электрической энергией, газом и паром; кондиционирование воздуха	104934	118,4	2,9
- водоснабжение; водоотведение, организация сбора и утилизации отходов, деятельность по ликвидации загрязнений	22836	165,2	7,1
Производство основных видов продукции животноводства ²⁾			
мясо (реализация скота и птицы на убой в живом весе), тыс. тонн	0,0	96,1	0,0
молоко, тыс. тонн	0,0	109,2	0,0
Темпы роста поголовья КРС,	0,1	87,1	0,1
в том числе коров	0,0	92,6	0,0
Темпы роста поголовья свиней	0,0	120,0	0,0
Темпы роста поголовья птицы	6,0	67,7	0,1
Объем работ, выполненных по виду деятельности «Строительство» ²⁾ , тыс. рублей	15125,3	64,3 ³⁾	19,5
Принято в эксплуатацию общей площади жилья, м ²	1048	263,3	36,6
Перевезено грузов автомобильным транспортом ^{2),4)} , тыс. тонн	... ⁵⁾	... ⁵⁾	... ⁵⁾
Грузооборот автомобильного транспорта ^{2),4)} , тыс. т-км	... ⁵⁾	... ⁵⁾	... ⁵⁾
Перевезено пассажиров ^{2),6)} , тыс.	... ⁵⁾	... ⁵⁾	... ⁵⁾
Пассажиरोоборот ^{2),6)} , тыс. пасс.-км	... ⁵⁾	... ⁵⁾	... ⁵⁾
Среднемесячная начисленная заработная плата работников ⁴⁾ номинальная, рублей	29071 ⁷⁾	103,5 ⁸⁾	87,5
Просроченная задолженность по заработной плате, тыс. рублей	762 ⁹⁾	-	1,4

Продолжение

	Фактически в январе 2017 г.	В % к январю 2016 г.	Удельный вес городского округа в общих объемах по Республике Крым, %
Сальдированный финансовый результат (прибыль минус убыток) деятельности крупных и средних организаций до налогообложения ¹⁰⁾ , млн. рублей	82,0 ¹¹⁾	-	x
Сумма прибыли, полученной прибыльными организациями ¹⁰⁾ , млн. рублей	138,2 ¹¹⁾	86,5 ¹²⁾	0,4
Сумма убытка, допущенного убыточными организациями ¹⁰⁾ , млн. рублей	56,2 ¹¹⁾	34,8 ¹²⁾	0,9
Удельный вес убыточных предприятий к общему количеству предприятий городского округа ¹⁰⁾ , в %	23,7 ¹¹⁾	x	x
<p>¹⁾ Данные сформированы по крупным и средним предприятиям, организациям по фактическим видам деятельности, независимо от основного вида деятельности.</p> <p>²⁾ Предварительные данные.</p> <p>³⁾ В сопоставимых ценах.</p> <p>⁴⁾ По организациям, не относящимся к субъектам малого предпринимательства.</p> <p>⁵⁾ Данные не публикуются в целях обеспечения конфиденциальности первичных статистических данных, полученных от организаций, в соответствии со статьей 9 Федерального закона от 29.11.07 № 282-ФЗ «Об официальном статистическом учете и системе государственной статистики в Российской Федерации» в редакции Федерального закона от 02.07.2013 № 171-ФЗ «О внесении изменений в Федеральный закон «Об официальном статистическом учете и системе государственной статистики в Российской Федерации» и отдельные законодательные акты Российской Федерации».</p> <p>⁶⁾ С учетом пассажироперевозок, выполненных индивидуальными предпринимателями.</p> <p>⁷⁾ Данные за декабрь 2016 г.</p> <p>⁸⁾ В % к декабрю 2015 г.</p> <p>⁹⁾ По состоянию на 1 февраля 2017 г.</p> <p>¹⁰⁾ Без субъектов малого предпринимательства и организаций со средней численностью работников до 15 человек, не являющихся субъектами малого предпринимательства, банков, страховых организаций и бюджетных учреждений.</p> <p>¹¹⁾ Данные за январь-декабрь 2016 г.</p> <p>¹²⁾ В % к январю-декабрю 2015 г.</p>			

ПРОМЫШЛЕННОЕ ПРОИЗВОДСТВО

В январе 2017 г. объем отгруженных товаров собственного производства, выполненных работ и услуг собственными силами¹⁾ на предприятиях обрабатывающих производств городского округа Евпатория составил 44127 тыс. рублей, по обеспечению электрической энергией, газом и паром, кондиционированию воздуха - 104934 тыс. рублей; водоснабжению, водоотведению, организации сбора и утилизации отходов, деятельности по ликвидации загрязнений - 22836 тыс. рублей.

Отгружено товаров собственного производства, выполнено работ и услуг собственными силами¹⁾

	Тыс. рублей	В % к соответствующему периоду предыдущего года
	2017 г.	
Январь	171897,0	120,4

СЕЛЬСКОЕ ХОЗЯЙСТВО

Животноводство. По предварительным данным, хозяйствами населения городского округа в январе 2017 г. произведено 7 тонн мяса, 7 тонн молока, 22 тыс. штук яиц.

В хозяйствах населения производство мяса сократилось на 3,9%, молока - увеличилось на 9,2%, яиц - сократилось на 30,6%.

Согласно расчетам, на 1 февраля 2017 г. в хозяйствах населения насчитывалось 0,1 тыс. голов крупного рогатого скота, 0,4 тыс. голов овец и коз, 6,0 тыс. голов птицы всех видов.

В хозяйствах населения поголовье крупного рогатого скота сократилось на 12,9%, овец и коз - на 30,4%, птицы - на 32,3%.

СТРОИТЕЛЬСТВО

Объем работ, выполненных по виду деятельности «Строительство», включая работы, выполненные хозяйственным способом, в январе 2017 г. предприятиями и организациями городского округа Евпатория составил 15125,3 тыс. рублей, или 64,3% (в сопоставимых ценах) уровня прошлого года. Строителями городского округа Евпатория выполнено 19,5% общего объема строительства в республике.

В январе 2017 г. в городском округе введено в эксплуатацию 1048 м² общей площади жилых домов, что составляет 36,6% общего объема жилья, введенного в республике. Общая площадь принятого в эксплуатацию жилья за январь 2017 г. по сравнению с соответствующим периодом 2016 г. увеличилась в 2,6 раза.

¹⁾Данные сформированы по фактическим видам деятельности, независимо от основного вида деятельности по крупным и средним предприятиям и организациям, средняя численность работников которых превышает 15 человек.

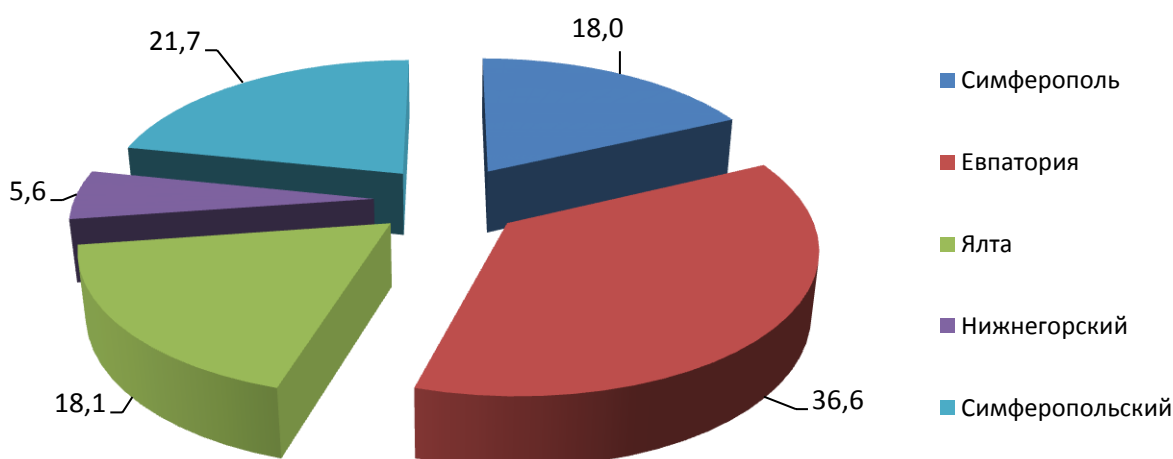
Динамика ввода в действие жилых домов

	Принято в эксплуатацию жилья	
	м ² общей площади	в % к соответствующему периоду предыдущего года
	2017 г.	
Январь	1048	263,3

Всё жильё построено населением за счет собственных и заемных средств.

Ввод в эксплуатацию жилья в разрезе муниципальных образований Республики Крым в январе 2017 г.,

в процентах



ЗАПАСЫ ТОПЛИВА

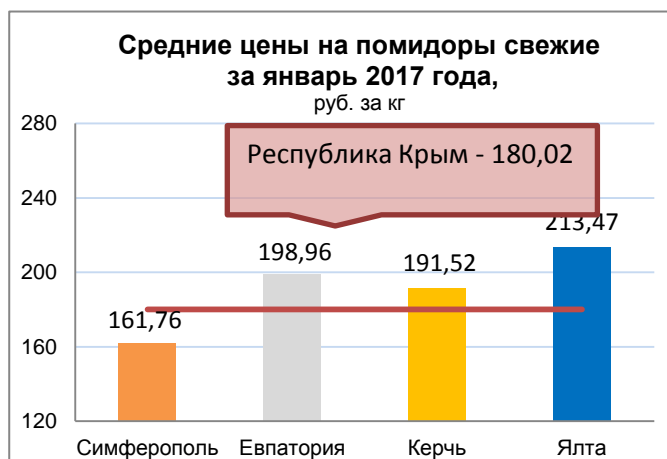
На 1 февраля 2017 г. у потребителей (юридические лица, кроме микропредприятий) городского округа Евпатория в запасах насчитывалось 164 тонны угля и продуктов его переработки, что составило 0,5% общего объема запасов данного вида энергетического материала Республики Крым. По сравнению с аналогичной датой прошлого года в городском округе Евпатория запасы угля уменьшились на 61,5%. С учетом сложившегося среднесуточного расхода топлива, созданные на 1 февраля 2017 г. запасы угля могут обеспечить работу организаций в городском округе Евпатория в течение 20 дней.

ЦЕНЫ И ТАРИФЫ

Индекс потребительских цен в январе 2017 года

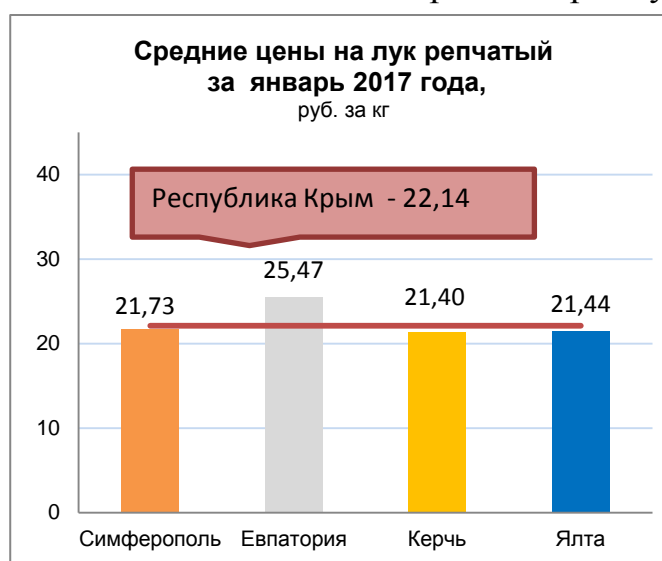
	Январь 2017 г.
Республика Крым	100,8

Наблюдение за ценами на потребительском рынке городского округа Евпатория (по выборочному кругу торговых предприятий) показало, что в январе 2017 г. по сравнению с декабрём 2016 г. наибольший рост цен отмечен на свежие помидоры и лук репчатый на 43,1% и 30,5% соответственно. Выросли цены на картофель на 10,8%, морковь - 9,2%, свёклу столовую - 7,1%, бананы - 5,3%, яблоки, маргарин - 2,4%, сметану - на 2,0%.



Повысились цены на вермишель, йогурт на 1,8%, масло сливочное, сырки творожные, глазированные шоколадом - 1,6%, пиво отечественное, консервы рыбные натуральные и с добавлением масла - 1,4%, кексы, рулеты, молоко питьевое цельное стерилизованное 2,5-3,2% жирности - 1,3%, варенье, джем, повидло, рыбу соленую, маринованную, копченую - на 1,2%.

На 1,0-0,5% возросли цены на национальные сыры и брынзу, консервы рыбные в томатном соусе, колбасу полукопченую и варёно-копченую, яйца куриные, вино игристое отечественное, кофе натуральный в зёрнах и молотый, сухие супы в пакетах, овощи натуральные консервированные, маринованные, хлеб из ржаной муки и из смеси муки ржаной и пшеничной, водку крепостью 40% об. спирта и выше, мёд пчелиный натуральный, жевательную резинку, масло



оливковое, чай чёрный байховый пакетированный, колбасу сырокопчёную, макаронные изделия из пшеничной муки высшего сорта, творог нежирный, говядину бескостную.

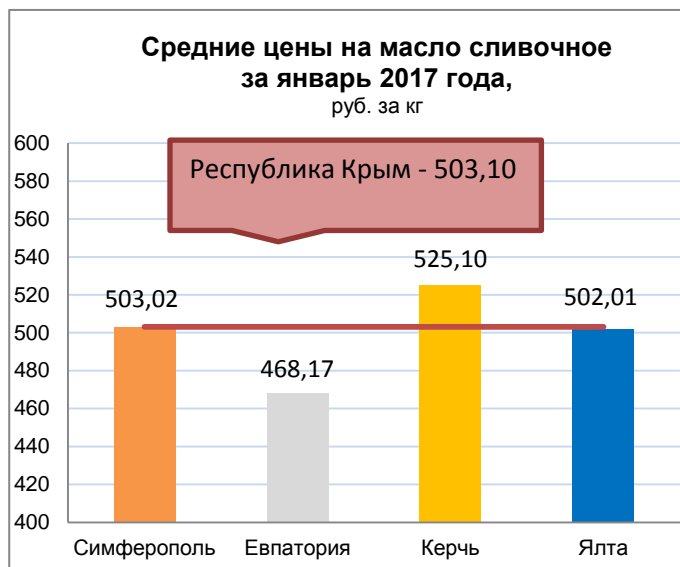
Наряду с этим наибольшее снижение цен отмечено рыбу живую и охлаждённую на 23,7%, огурцы свежие - 19,7%, лимоны - на 13,3%. Цены снизились на апельсины на 9,9%, сахар-песок - 4,1%, крупу гречневую-ядрицу - 3,7%, рис шлифованный - 2,6%, окорочка куриные - на 2,2%.

Среди непродовольственных товаров наибольший рост зафиксирован на медикаменты: линекс - 5,5%, настойку пустырника - 5,3%, амброксол, стрепсилс, таблетки для рассасывания - 5,2%, колдрекс, порошок - 4,6%, амоксициллин - 4,5%, бинт - 3,8%, левомеколь, мазь - 3,0%, нитроглицерин - 2,9%, вату отечественную - на 2,5%. Также за месяц подорожали: чайник стальной эмалированный - на 1,9%, кроссовые туфли для взрослых с верхом из натуральной кожи - 1,5%, сумка женская с верхом из искусственной кожи, полуботинки мужские с верхом из искусственной кожи, костюм-двойка мужской из шерстяных, полушерстяных или смесовых тканей, туфли женские закрытые с верхом из искусственной кожи - 1,4%, кастрюля из эмалированной или нержавеющей стали - на 1,3%.

Значительное снижение зафиксировано на газовое моторное топливо - на 7,4%.

Из платных услуг в январе т. г. значительно выросла стоимость проезда в пригородном поезде на 38,5%. Повысилась стоимость жилищно-коммунальных услуг: плата за электроэнергию в квартирах с электроплитами и без электроплит выросла на 17,4-17,0%, водоснабжение холодное и водоотведение - 15,0%, газ сетевой - 10,5%, отопление и горячее водоснабжение - на 10,0%. Удостоверение завещания в нотариальной конторе подорожало на 9,5%, изготовление коронки, лечение кариеса - 8,8%, начальный курс обучения вождению легкового автомобиля - на 1,1%.

Стоимость минимального набора продуктов питания в среднем по г. Евпатории за январь 2017 г. составила 3938,46 рубля в расчете на 1 человека и за месяц увеличилась на 1,0%.



ФИНАНСОВАЯ ДЕЯТЕЛЬНОСТЬ ОРГАНИЗАЦИЙ

Сальдированный финансовый результат деятельности крупных и средних организаций до налогообложения городского округа Евпатория (кроме субъектов малого предпринимательства, государственных и муниципальных учреждений, банков, страховых и прочих финансово-кредитных организаций) в январе-декабре 2016 г. составил 82,0 млн. рублей прибыли, тогда как за январь-декабрь 2015 г. был допущен убыток в размере 1,6 млн. рублей.

За январь-декабрь 2016 г. прибыльными организациями, удельный вес которых в общем количестве составил 76,3%, получено 138,2 млн. рублей прибыли, что на 13,5% меньше, чем в январе-декабре 2015 г.

Доля убыточных организаций в январе-декабре 2016 г. составила 23,7%, что на 10,5 п.п. меньше, чем за соответствующий период 2015 г. Этими организациями допущен убыток на сумму 56,2 млн. рублей, что на 65,2% меньше уровня января-декабря 2015 г.

Дебиторская задолженность крупных и средних организаций городского округа Евпатория на конец декабря 2016 г. составила 665,5 млн. рублей и по сравнению с ноябрем текущего года уменьшилась на 12,2%. Удельный вес организаций, имеющих просроченную дебиторскую задолженность, составил 21,1%. Темп роста просроченной дебиторской задолженности к предыдущему месяцу составил 93,3%, а удельный вес просроченной задолженности в общем объеме задолженности на конец декабря 2016 г. составил 4,2%.

Кредиторская задолженность крупных и средних организаций городского округа Евпатория на конец декабря 2016 г. составила 837,0 млн. рублей и по сравнению с предыдущим месяцем 2016 г. уменьшилась на 8,0%. Удельный вес организаций, имеющих просроченную кредиторскую задолженность, составил 15,8%. Сумма просроченной кредиторской задолженности по отношению к предыдущему месяцу увеличилась на 6,1%, а удельный вес просроченной задолженности в общем объеме задолженности на конец декабря 2016 г. составил 3,4%.

Доля задолженности за товары, работы и услуги крупных и средних организаций в структуре дебиторской задолженности на конец декабря 2016 г. занимает 69,1%, а кредиторской - 53,5%. Удельный вес просроченной дебиторской и кредиторской задолженности за товары, работы, услуги в общем объеме задолженности составил 5,8% и 6,4% соответственно.

Задолженность по платежам в бюджет на конец декабря 2016 г. составила 38,5 млн. рублей, в государственные внебюджетные фонды - 14,8 млн. рублей. Темп роста задолженности по платежам в бюджет и государственные внебюджетные фонды к предыдущему месяцу составил 87,5% и 44,4% соответственно.

Превышение кредиторской задолженности над дебиторской на конец декабря 2016 г. составило 171,5 млн. рублей (25,8% к дебиторской за-

долженности), а просроченная кредиторская задолженность превышает просроченную дебиторскую на 0,8 млн. рублей.

Суммарная задолженность по обязательствам (кредиторская задолженность и задолженность по займам и кредитам) на конец декабря 2016 г. достигла 1745,1 млн. рублей, из нее просроченная - 37,8 млн. рублей, или 2,2% в общем объеме задолженности. За декабрь 2016 г. общий объем суммарной задолженности уменьшился на 4,0%, а просроченной задолженности увеличился на 4,5%.

Задолженность по полученным займам и кредитам за декабрь 2016 г. составила 908,1 млн. рублей, из нее просроченная - 9,3 млн. рублей. Доля организаций, имеющих просроченную задолженность по займам и кредитам - 2,6%.

Выручка крупных и средних организаций городского округа Евпатория, полученная от продажи товаров, продукции, работ, услуг, за январь-декабрь 2016 г. составила 3028,2 млн. рублей.

Себестоимость проданных товаров, продукции, работ, услуг составила 2474,8 млн. рублей, а валовая прибыль крупных и средних предприятий за январь-декабрь 2016 г. равна 553,4 млн. рублей.

С учетом коммерческих и управленческих расходов, которые составили 442,7 млн. рублей, прибыль от продаж сформировалась в размере 110,7 млн. рублей.

Одним из важнейших показателей, характеризующих финансовое состояние организаций городского округа Евпатория, является рентабельность. Уровень рентабельности проданных товаров, продукции, работ, услуг к затратам на производство проданных товаров, продукции, работ, услуг составил 3,8%. Уровень рентабельности в целом по республике - 2,5%.

На конец декабря 2016 г. валюта баланса предприятий городского округа Евпатория составила 3501,2 млн. рублей, активы на 48,1% сформированы внеоборотными активами и на 51,9% оборотными. Доля собственных средств в пассивах составляет 50,1%, долгосрочных обязательств - 19,1 краткосрочных - 30,8%.

Внеоборотные активы на конец декабря 2016 г. составили 1685,2 млн. рублей. В структуре внеоборотных активов основные средства, материальные поисковые активы, доходные вложения в материальные ценности составили 75,4%, незавершенные капитальные вложения - 16,3%, прочие активы - 8,2%, нематериальные активы, результаты по НИОКР, нематериальные поисковые активы 0,1%.

Формирование оборотных активов на 43,8% обеспечивалось за счет запасов, на 36,6% - за счет дебиторской задолженности, на 13,4% - за счет остатков денежных средств на счетах организаций, на 1,1% - за счет краткосрочных финансовых вложений и на 5,1% - прочих оборотных активов. Готовая продукция и производственные запасы составляют наибольшую часть в запасах (32,6% и 31,8% соответственно).

УРОВЕНЬ ЖИЗНИ НАСЕЛЕНИЯ

Среднемесячная номинальная начисленная заработная плата (без выплат социального характера) одного работника организаций, не относящихся к субъектам малого предпринимательства, по городскому округу Евпатория в декабре 2016 г. составила 29071 рубль (в среднем по Республике Крым - 33212 рублей). По сравнению с ноябрем 2016 г. размер заработной платы увеличился на 26,4%.

Увеличение начислений номинальной заработной платы в декабре 2016 г. по сравнению с ноябрем 2016 г. наблюдалось на предприятиях большинства видов экономической деятельности от 1,1% в оптовой и розничной торговле до 2,2 раза в сфере финансовой деятельности. Одновременно уменьшение этого показателя зафиксировано на предприятиях транспорта и связи на 7,7%.

Просроченная задолженность по выплате заработной платы в организациях городского округа Евпатория на 1 февраля 2017 г. составила 762 тыс. рублей. Численность работников, которым своевременно не выплачена зарплата, составила 87 человек, при этом каждому из них не выплачено в среднем по 8759 рублей.

Средняя численность работников за декабрь 2016 г. городского округа Евпатория составила 20219 человек, из них 19894 человека, или 98,4% составляли работники списочного состава (без учета совместителей). На условиях совместительства привлекались 297 человек, а по договорам гражданско-правового характера для работы в этих организациях - 28 человек (в эквиваленте полной занятости).

По сравнению с ноябрем 2016 г. данный показатель уменьшился на 0,6%. Значительное уменьшение численности работников по сравнению с ноябрем 2016 г. наблюдалось в сфере гостиничного и ресторанного бизнеса на 9,0%, на предприятиях обрабатывающих производств на 3,8%.

Одновременно наблюдается увеличение данного показателя на предприятиях сельского хозяйства, охоты и лесного хозяйства на 7,8%, в сфере государственного управления на 1,1%, предоставления прочих коммунальных, социальных и персональных услуг на 0,6% и в сфере образования на 0,4%.

Численность пенсионеров¹⁾, состоящих на учете в Отделении Пенсионного фонда Российской Федерации по Республике Крым, по состоянию на 1 января 2017 г. по городскому округу Евпатория составила 33135 человек или 27,7% от общей численности населения округа. Средний размер пенсии составил 16664 рубля²⁾.

¹⁾ Данные о численности пенсионеров и размере назначенных пенсий приведены по пенсионерам, состоящим на учете в системе Государственного учреждения – отделения Пенсионного фонда Российской Федерации по Республике Крым.

²⁾ По оперативным данным Пенсионного фонда Российской Федерации с учетом единовременной денежной выплаты, произведенной в январе 2017 г. в соответствии с Федеральным законом от 22 ноября 2016 г. № 385-ФЗ в размере 5 тысяч рублей.

Среднемесячная заработная плата
в разрезе видов экономической деятельности¹⁾

	В декабре 2016 г., рублей	В %		В % к сред- нему уровню по эконо- мике МО	В январе декабре 2016 г., рублей	В % к январю- декабрю 2015 г. ²⁾
		к ноябрю 2016 г. ²⁾	к декабрю 2015 г. ²⁾			
Всего	29071	126,4	103,5	100,0	22597	111,7
Сельское хозяйство, охота и лесное хозяйство	27556	101,7	100,2	94,8	24659	126,8
Добыча полезных ископаемых, обрабатывающие производства, производство и распределение электроэнергии, газа и воды	28586	107,2	114,3	98,3	24880	123,9
добыча полезных ископаемых обрабатывающие производ- ства	29814	112,5	135,8	102,6	34202	134,7
производство и распределение электроэнергии, газа и воды	20946	102,4	124,1	72,1	18330	121,3
Строительство	33532	108,0	109,4	115,3	28090	117,9
Оптовая и розничная торговля, ремонт автотранспортных средств, мотоциклов, бытовых изделий и предметов личного	26559	101,9	116,5	91,4	23272	130,6
Гостиницы и рестораны	20144	101,1	139,9	69,3	20582	145,6
Транспорт и связь	22083	101,5	133,1	76,0	19931	112,0
Финансовая деятельность	22264	92,3	98,9	76,6	21267	111,4
Операции с недвижимым иму- ществом, аренда и предостав- ление услуг	76832	217,1	223,8	264,3	37190	108,9
Государственное управление и обеспечение военной безопас- ности, социальное страхование	26547	120,6	128,0	91,3	21332	121,5
Образование	51558	212,3	101,4	177,4	25858	90,7
Здравоохранение и предостав- ление социальных услуг	23982	110,3	92,3	82,5	22265	108,4
Предоставление прочих комму- нальных, социальных и персо- нальных услуг	24856	114,6	99,0	85,5	21256	114,3
Предоставление прочих комму- нальных, социальных и персо- нальных услуг	21866	108,8	106,9	75,2	19638	109,6

¹⁾ Данные приведены по организациям, не относящимся к субъектам малого предпринимательства.
²⁾ Данные приведены по сопоставимому кругу организаций с учетом изменений предыдущего периода.

Средняя численность работников
в разрезе видов экономической деятельности¹⁾

	В декаб- ре 2016 г., человек	В %		В январе- декабре 2016 г., человек	В % к январю- декабрю 2015 г. ²⁾
		к ноябрю 2016 г. ²⁾	к декабрю 2015 г. ²⁾		
Всего	20219	99,4	100,7	21183	113,0
Сельское хозяйство, охота и лесное хозяйство	... ³⁾	107,8	97,6	... ³⁾	112,2
Добыча полезных ископаемых, обрабатывающие производства, производство и распределение электроэнергии, газа и воды	2500	98,5	110,1	2465	116,4
добыча полезных ископаемых	205	99,5	1138,9	209	1306,3
обрабатывающие производства	922	96,2	100,0	942	103,4
производство и распределение электроэнергии, газа и воды	1373	100,0	103,2	1314	110,4
Строительство	442	98,7	99,5	488	125,1
Оптовая и розничная торговля, ремонт автотранспортных средств, мотоциклов, бытовых изделий и предметов личного пользования	958	98,1	235,4	945	289,9
Гостиницы и рестораны	455	91,0	217,7	615	244,0
Транспорт и связь	1169	100,3	82,2	1206	85,7
Финансовая деятельность	233	100,0	96,3	238	132,2
Операции с недвижимым имуществом, аренда и предоставление услуг	659	97,6	92,0	695	107,3
Государственное управление и обеспечение военной безопасности, социальное страхование	2785	101,1	99,9	2770	141,8
Образование	3454	100,4	100,8	3433	100,9
Здравоохранение и предоставление социальных услуг	6547	99,0	92,4	7252	102,0
Предоставление прочих коммунальных, социальных и персональных услуг	934	100,6	94,3	993	110,7

¹⁾ Данные приведены по организациям, не относящимся к субъектам малого предпринимательства.
²⁾ Данные приведены по сопоставимому кругу организаций с учетом изменений предыдущего периода.

ДЕМОГРАФИЯ

По предварительным расчетным данным за январь-декабрь 2016 г. численность населения городского округа Евпатория уменьшилась на 96 человек и по состоянию на 01.01.2017 г. составила 119,7 тыс. человек. Снижение численности населения обусловлено превышением естественной убыли 447 человек над миграционным приростом 351 человек.

За январь-декабрь 2016 г. в городском округе родилось 1294 человека, умерло 1741 человек. Объем естественной убыли населения по сравнению с январем-декабрем 2015 г. увеличился на 23 человека, или на 5,4%. По итогам января-декабря 2016 г. число родившихся уменьшилось на 1,6%, а число умерших увеличилось на 0,1%. Коэффициент смертности за январь-декабрь 2016 г. составил 14,6 на 1000 постоянного населения.

За январь-декабрь 2016 г. число прибывших составило 2171 человек, а выбывших - 1820 человек. По сравнению с январем-декабрем 2015 г. число прибывших уменьшилось на 3,2%, а число выбывших - увеличилось на 1,6%.

Руководитель

О.И. Балдина

**Социально-экономическое положение
городского округа Евпатория
в январе 2017 года**

аналитический доклад

Подписано в печать 13.03.2017

Формат А4/2.

Печать офисная

Тираж 5 экз.

Заказ

Территориальный орган федеральной службы
государственной статистики по Республике Крым
295000, Симферополь, ул. Ушинского, 6