

ФЕДЕРАЛЬНАЯ СЛУЖБА ГОСУДАРСТВЕННОЙ СТАТИСТИКИ  
ТЕРРИТОРИАЛЬНЫЙ ОРГАН ФЕДЕРАЛЬНОЙ СЛУЖБЫ  
ГОСУДАРСТВЕННОЙ СТАТИСТИКИ ПО РЕСПУБЛИКЕ КРЫМ  
(КРЫМСТАТ)

**Социально-экономическое положение  
городского округа Евпатория  
в январе-сентябре 2016 года**

**Симферополь**

**Редакционная коллегия:**

**О.И. Балдина** - Председатель редакционной коллегии

**Социально-экономическое положение городского округа Евпатория  
в январе-сентябре 2016 года:** Крымстат - Симферополь, 2016. - 17 с.

Издание содержит показатели, которые используются при проведении комплексной оценки социально-экономического положения городского округа Евпатория.

Издание подготовлено с соблюдением принципа конфиденциальности первичных статистических данных, полученных от организаций, в соответствии со статьей 9 Федерального закона от 29.11.07 № 282-ФЗ «Об официальном статистическом учете и системе государственной статистики в Российской Федерации» в редакции Федерального закона от 02.07.2013 № 171-ФЗ «О внесении изменений в Федеральный закон «Об официальном статистическом учете и системе государственной статистики в Российской Федерации и отдельные законодательные акты Российской Федерации».

**УСЛОВНЫЕ ОБОЗНАЧЕНИЯ ЕДИНИЦ ИЗМЕРЕНИЯ**

г.	- год	м <sup>2</sup>	- квадратный метр
га	- гектар	м <sup>3</sup>	- кубический метр
км <sup>2</sup>	- квадратный километр	млн.	- миллион
км <sup>3</sup>	- кубический километр	пасс.-км	- пассажиро-километр
тыс.	- тысяча	п.п.	- процентный пункт
%	- процент	т-км	- тонно-километр
т.г.	- текущий год		

При использовании информации ссылка на данный источник обязательна.

Перепечатке и размножению не подлежит.

В соответствии с законодательством Российской Федерации исключительные права на настоящее издание принадлежат Крымстату.

*Условные обозначения:*

- - явление отсутствовало
- . . . - данных не имеется
- 0,0 - значение показателя меньше единицы измерения
- × - показатель не рассчитывается

**Примечание.** В отдельных случаях незначительные расхождения между итогом и суммой слагаемых объясняются округлением данных.

### ОТВЕТСТВЕННЫЕ ЗА РАЗДЕЛЫ ДОКЛАДА

Наименование раздела	Наименование отдела	Начальник отдела	Номер телефона
Основные экономические и социальные показатели	Отдел сводных статистических работ	Л.Н. Петруненко	(3652)25-52-41
Производство товаров и услуг	Отдел статистики предприятий	Н.Г. Григоренко	(3652)27-77-12
Сельское хозяйство	Отдел статистики сельского хозяйства и окружающей природной среды	М.В. Березовская	(3652)27-21-70
Инвестиции в основной капитал Строительство	Отдел статистики строительства, инвестиций и жилищно-коммунального хозяйства	Е.С. Петрова	(3652)25-65-84
Транспорт Рынки товаров и услуг	Отдел статистики торговли и услуг	Е.Г. Обозенко	(3652)25-65-22 (3652)25-64-18
Денежные доходы	Отдел статистики труда, науки, образования и культуры	В.А. Данюк	(3652)25-65-08
Цены Финансовая деятельность организаций	Отдел статистики цен и финансов	Е.Р. Штанченко	(3652)27-01-89
Занятость и безработица	Отдел статистики уровня жизни и обследований домашних хозяйств	Н.Р. Плешко	(3652)27-62-12
Демография	Отдел статистики населения и здравоохранения	А.Ж. Корниенко	(3652)27-57-08

**Основные показатели  
социально-экономического положения  
городского округа Евпатория**

	Фактически в январе- сентябре 2016 г.	В % к январю- сентябрю 2015 г.	Удельный вес городского округа в общих объемах по Республике Крым, %
Объем отгруженных товаров <sup>1),2)</sup> собственного производства, выполненных работ и услуг собственными силами, тыс. рублей:			
- добыча полезных ископаемых;	-	-	-
- обрабатывающие производства;	1148373,0	95,0	2,9
- производство и распределение электроэнергии, газа и воды	499542,0	112,7	2,5
Производство основных видов продукции животноводства			
мясо (реализация скота и птицы на убой в живом весе), тыс. тонн	0,1	99,6	0,1
молоко, тыс. тонн	0,1	93,3	0,0
Темпы роста поголовья КРС,	х	101,8	х
в том числе коров	х	103,3	х
Темпы роста поголовья свиней	х	116,7	х
Темпы роста поголовья птицы	х	101,7	х
Объем работ, выполненных по виду деятельности «Строительство» <sup>2)</sup> , тыс. рублей	315425,0	208,5	11,3
Принято в эксплуатацию общей площади жилья, м <sup>2</sup>	17399	364,5	9,2
Перевезено грузов автомобильным транспортом <sup>2),4)</sup> , тыс. тонн	33,5	178,7	1,4
Грузооборот автомобильного транспорта <sup>2),4)</sup> , тыс.т-км	2358,3	298,9	2,9
Перевезено пассажиров <sup>2),5)</sup> , тыс.	...3)	...3)	...3)
Пассажирооборот <sup>2),5)</sup> , тыс.пасс.-км	...3)	...3)	...3)
Среднемесячная начисленная заработная плата работников <sup>4),6)</sup> номинальная, рублей	21956	98,7 <sup>7)</sup>	86,6
Просроченная задолженность по заработной плате <sup>8)</sup> , тыс.рублей	343	56,8 <sup>9)</sup>	0,4

Продолжение

	Фактически в январе- сентябре 2016 г.	В % к январю- сентяб- рю 2015 г.	Удельный вес городского округа в общих объемах по Республике Крым, %
Сальдированный финансовый результат (прибыль минус убыток) деятельности крупных и средних организаций до налогообложения <sup>10), 11)</sup> , млн.рублей	173,8	335,8	x
Сумма прибыли, полученной прибыльными организациями <sup>10), 11)</sup> , млн.рублей	225,3	157,1	1,7
Сумма убытка, допущенного убыточными организациями <sup>10), 11)</sup> , млн.рублей	51,5	56,1	1,3
Удельный вес убыточных предприятий к общему количеству предприятий городского округа <sup>10), 11)</sup> , в %	26,3	x	x
<sup>1)</sup> Данные сформированы по крупным и средним предприятиям, организациям по фактическим видам деятельности, независимо от основного вида деятельности. <sup>2)</sup> Предварительные данные. <sup>3)</sup> Данные не публикуются в целях обеспечения конфиденциальности первичных статистических данных, полученных от организаций, в соответствии со статьей 9 Федерального закона от 29.11.07 № 282-ФЗ «Об официальном статистическом учете и системе государственной статистики в Российской Федерации» в редакции Федерального закона от 02.07.2013 № 171-ФЗ «О внесении изменений в Федеральный закон «Об официальном статистическом учете и системе государственной статистики в Российской Федерации и отдельные законодательные акты Российской Федерации». <sup>4)</sup> По организациям, не относящимся к субъектам малого предпринимательства. <sup>5)</sup> С учетом пассажироперевозок, выполненных индивидуальными предпринимателями. <sup>6)</sup> Данные за август 2016 г. <sup>7)</sup> В % к июлю 2016 г. <sup>8)</sup> По состоянию на 1 октября 2016 г. <sup>9)</sup> В % к 1 сентября 2016 г. <sup>10)</sup> Без субъектов малого предпринимательства и организаций со средней численностью работников до 15 человек, не являющихся субъектами малого предпринимательства, банков, страховых организаций и бюджетных учреждений. <sup>11)</sup> Данные за январь-август 2016 г.			

## ПРОМЫШЛЕННОЕ ПРОИЗВОДСТВО<sup>1)</sup>

В январе-сентябре 2016 г. объем отгруженных товаров собственного производства, выполненных работ и услуг собственными силами на предприятиях обрабатывающих производств городского округа Евпатория составил 1148373 тыс. рублей, по производству и распределению электроэнергии, газа и воды - 499542 тыс. рублей.

## СЕЛЬСКОЕ ХОЗЯЙСТВО

**Животноводство.** Хозяйствами населения городского округа в январе-сентябре 2016 г. произведено 0,1 тыс. тонн мяса, 0,1 тыс. тонн молока, 0,4 млн. штук яиц.

В хозяйствах населения производство мяса сократилось на 0,4%, молока - на 6,7%, яиц - увеличилось на 2,9%.

Согласно расчетам, на 1 октября 2016 г. в хозяйствах населения насчитывалось 0,1 тыс. голов крупного рогатого скота, 0,7 тыс. голов овец и коз, 7,6 тыс. голов птицы всех видов.

В хозяйствах населения поголовье крупного рогатого скота увеличилось на 1,8%, овец и коз - на 2,3%, птицы - на 1,7%.

## СТРОИТЕЛЬСТВО

Объем работ, выполненных по виду деятельности «Строительство», включая работы, выполненные хозяйственным способом, в январе-сентябре 2016 г. предприятиями и организациями городского округа Евпатория составил 315425,0 тыс. рублей, или 208,5% (в сопоставимых ценах) к соответствующему периоду прошлого года.

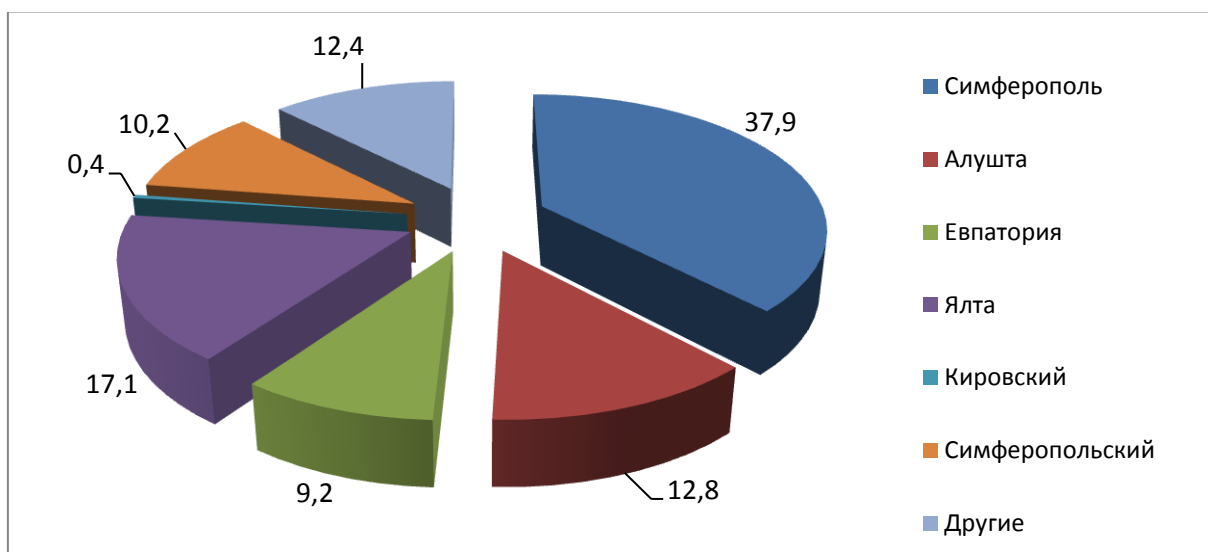
Удельный вес в общем объеме по республике составил 11,3%.

В январе-сентябре 2016 г. в городском округе введено в эксплуатацию 17399 м<sup>2</sup> общей площади жилых домов, что составляет 9,2% общего объема жилья, введенного в республике. Общая площадь принятого в эксплуатацию жилья за январь-сентябрь 2016 г. по сравнению с соответствующим периодом 2015 г. увеличилась в 3,6 раза. Населением за счет собственных и заемных средств построено 10260 м<sup>2</sup> общей площади.

<sup>1)</sup>Предварительные данные.

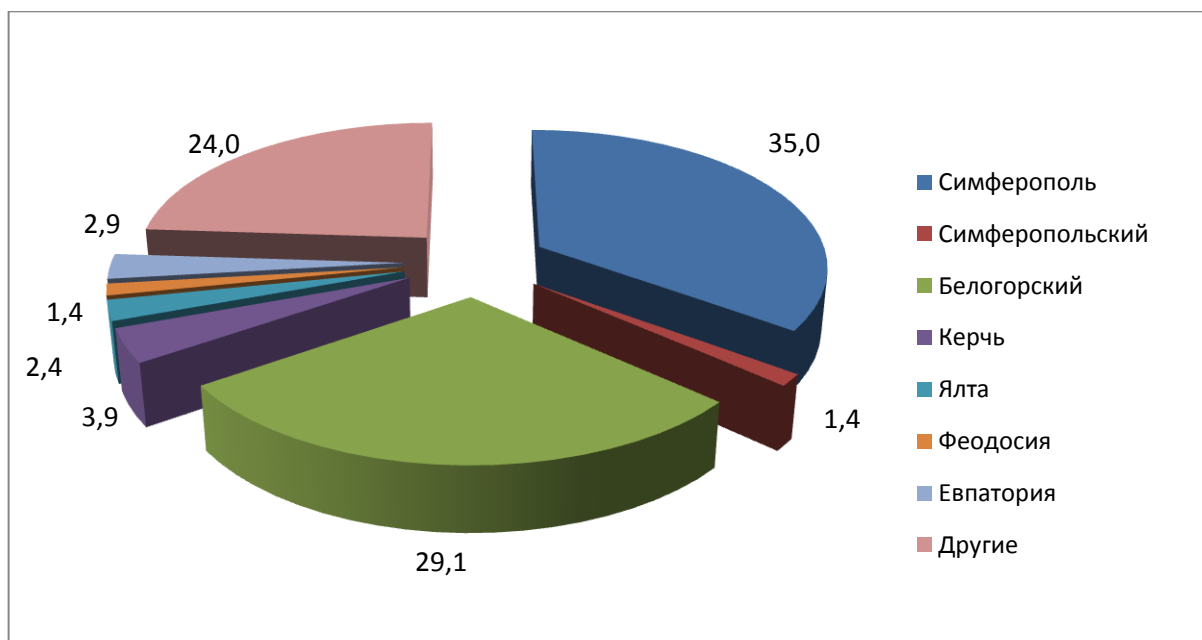
<sup>2)</sup>Данные сформированы по крупным и средним предприятиям, организациям по фактическим видам деятельности, независимо от основного вида деятельности.

**Ввод в эксплуатацию жилья в разрезе муниципальных образований  
в январе-сентябре 2016 г.,  
в % к общему объему**



**ТРАНСПОРТ**

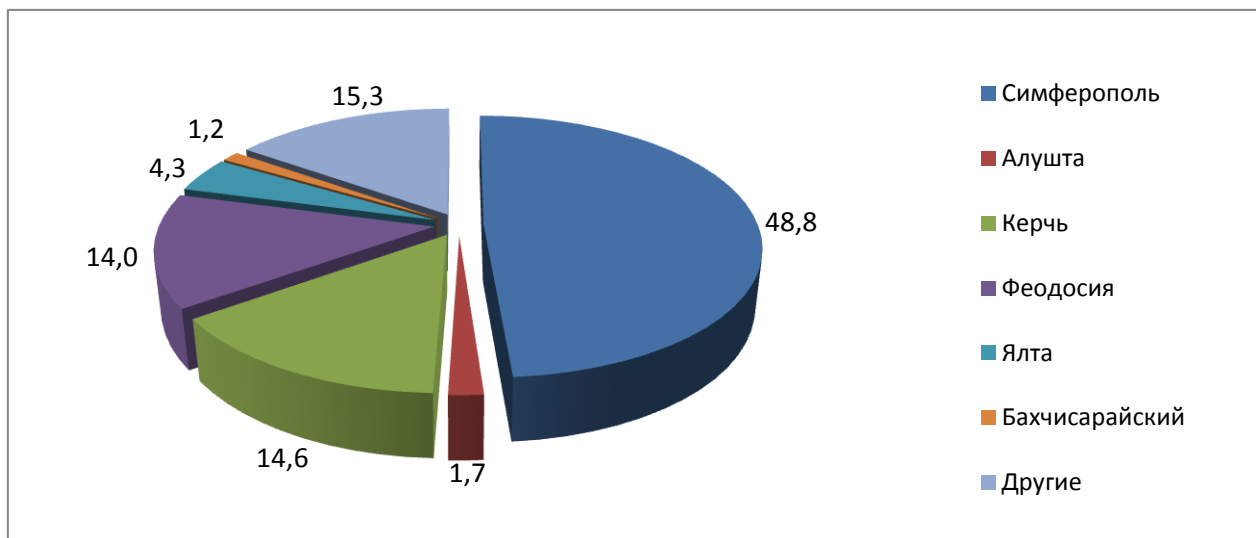
**Грузооборот автомобильного транспорта  
в разрезе муниципальных образований Республики Крым  
в январе-сентябре 2016 г., %**



По данным оперативной отчетности автомобильным транспортом крупных и средних организаций городского округа Евпатория в январе-сентябре 2016 г. выполнено 1,4% общего объема автомобильных грузоперевозок Республики Крым. Этим видом транспорта перевезено 33,5 тыс. тонн

грузов и выполнено 2358,3 тыс. тонно-километров грузооборота, что соответственно в 1,8 и 3,0 раза больше, чем в январе-сентябре 2015 г.

**Пассажиروоборот автомобильного транспорта  
в разрезе муниципальных образований Республики Крым  
в январе-сентябре 2016 г., %**



**ЗАПАСЫ ТОПЛИВА**

На 1 октября 2016 г. у потребителей городского округа Евпатория в запасах насчитывалось 828 тонн угля и продуктов его переработки, что составило 3,5% общего объема запасов данного вида энергетического материала Республики Крым. По сравнению с аналогичным периодом прошлого года в городском округе Евпатория запасы угля увеличились на 27,0%. С учетом сложившегося среднесуточного расхода топлива, созданные на 1 октября 2016 г. запасы угля могут обеспечить работу организаций в городском округе Евпатория в течение 621 дня.

**ИНВЕСТИЦИИ В ОСНОВНОЙ КАПИТАЛ**

В январе-июне 2016 г. организациями (без субъектов малого предпринимательства и объема инвестиций, не наблюдаемых прямыми статистическими методами) использовано 209635 тыс. рублей **инвестиций в основной капитал** (2,0% от общего объема инвестиций в экономику республики). Объем инвестиций в основной капитал в январе-июне 2016 г. по сравнению с январем-июнем 2015 г. (в сопоставимых ценах) увеличился на 2,3 раза.

В основном инвестиции были направлены на приобретение машин, оборудования, транспортных средств и производственного инвентаря - 93613 тыс. рублей (44,7%), на строительство зданий и сооружений - 77236 тыс. рублей (36,8%), жилья - 26396 тыс. рублей (12,6%).

Основным источником финансирования инвестиций в основной капи-



тал являются собственные средства - 135290 тыс. рублей, доля которых составила 64,5% общего объема, 49,0% из привлечённых средств финансирования составляют бюджетные средства.

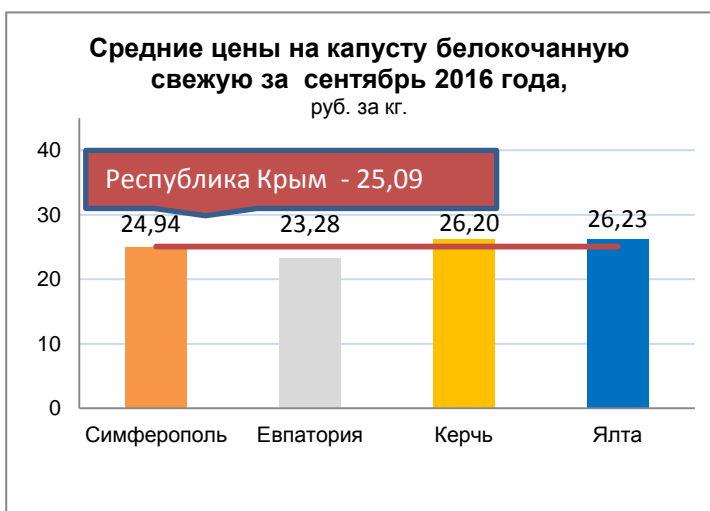
Предприятиями гостиничного и ресторанного бизнеса использовано 78789 тыс. рублей инвестиций в основной капитал (37,6% от общего объёма инвестиций), учреждениями здравоохранения и предоставления социальных услуг - 42359 тыс. рублей (20,2%), организациями, осуществляющими операции с недвижимым имуществом, аренду и предоставление услуг - 35517 тыс. рублей (16,9%), предприятиями сельского хозяйства - 15709 тыс. рублей (7,5%).

## ЦЕНЫ И ТАРИФЫ

### Индекс потребительских цен в сентябре 2016 года

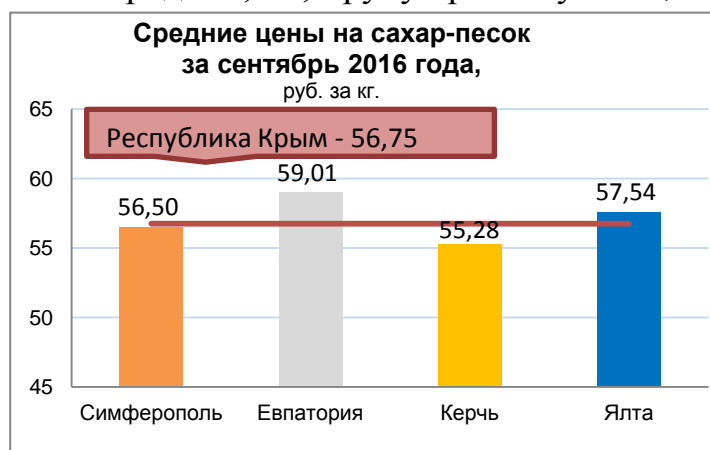
	сентябрь 2016 г.	
	к предыдущему месяцу	к декабрю предыдущего года
Республика Крым	100,7	105,2

Наблюдение за ценами на потребительском рынке городского округа Евпатория (по выборочному кругу торговых предприятий) показало, что в сентябре 2016 г. по сравнению с предыдущим месяцем наибольший рост цен отмечен на апельсины и капусту белокачанную на 33,8% и 11,6% соответственно.



Выросли цены на крупу овсяную и перловую на 5,3%, рыбу охлажденную и мороженую разделанную лососевых пород - 5,0%, крупу гречневую - 4,7%, хлопья из злаков (сухие завтраки), рыбу мороженую неразделанную, сметану - на 4,2%.

Выросли цены на булочные изделия сдобные из муки высшего сорта штучные на 3,8%, свинину бескостную - 3,4%, чай черный байховый - 3,3%, фарш мясной - 2,9%, рис

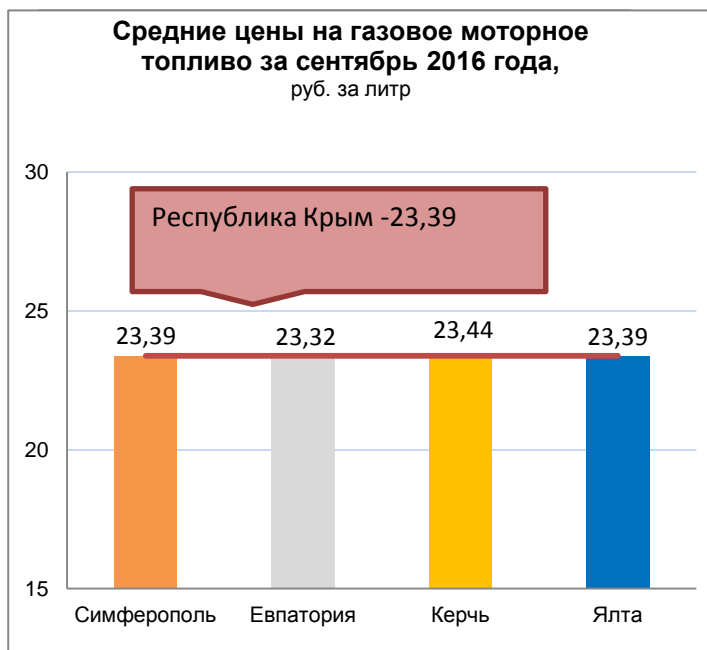


шлифованный - 2,8%, смеси сухие молочные для детского питания - 2,5%, горох и фасоль, карамель - на 2,4% Повысились цены на колбасу вареную, творог нежирный, говядину бескостную на 2,3%, вермишель, молоко питьевое цельное пастеризованное 2,5-3,2% жирности - 2,0%, конфеты мягкие, глазированные шоколадом, консервы фруктово-ягодные для детского питания, пшено - 1,9%, кексы, рулеты - 1,7%, торты, сыры сычужные твердые и мягкие - 1,6%, сыры плавленые, яйца куриные, масло сливочное - 1,3%, муку пшеничную, печенье - 1,2% масло подсолнечное - на 1,1%.

На 1,0-0,3% возросли цены на творог жирный, консервы для детского питания, кисломолочные продукты, соки фруктовые, окорочка куриные, конфеты шоколадные натуральные и с добавками, майонез, шоколад, пряники, молоко сгущенное с сахаром, пельмени, манты, равиоли, зефир, пастилу, йогурт, национальные сыры и брынзу.

Наряду с этим наибольшее снижение цен отмечено на виноград на 26,1%, яблоки - 24,1%, огурцы свежие - 22,9%, лимоны - 16,5%, лук репчатый - 14,0%, морковь - 10,6%, груши - 10,1%, бананы - на 5,6%. Цены снизились на картофель на 3,6%, помидоры свежие - 2,7%, свеклу столовую - 0,9%, кур охлажденных и мороженых - на 0,7%

Среди непродовольственных товаров значительный рост зафиксирован на газовое моторное топливо на 6,9%. Также за месяц подорожали: костюм-двойка мужской из шерстяных, полушерстяных или смесовых тканей на 4,9%, туфли женские закрытые, туфли женские модельные, сапоги женские осенние с верхом из натуральной кожи - на 3,4%, 3,1%, 2,6%, кроссовые туфли для взрослых с верхом из натуральной кожи - 3,0%, куртка женская без утепления (ветровка) - 2,4%, джемпер женский - на 2,2%.



Из платных услуг в сентябре 2016 г. значительно выросла стоимость услуг на содержание и ремонт жилья в государственном и муниципальном жилищных фондах на 24,7%, обучения в образовательных организациях среднего профессионального образования - 7,7%, обучения в государственных и муниципальных образовательных организациях высшего профессионального образования - на 5,0%.

## ФИНАНСОВАЯ ДЕЯТЕЛЬНОСТЬ ОРГАНИЗАЦИЙ

**Сальдированный финансовый результат деятельности крупных и средних организаций до налогообложения городского округа Евпатория** (кроме субъектов малого предпринимательства, государственных и муниципальных учреждений, банков, страховых и прочих финансово-кредитных организаций) в январе-августе 2016 г. составил 173,8 млн. рублей прибыли, что в 3,4 раза больше, чем за аналогичный период 2015 г.

В отчетном периоде 73,7% организаций городского округа Евпатория сработали с прибылью. Ими получено 225,3 млн. рублей, что на 57,1% больше, чем в январе-августе 2015 г.

Доля убыточных организаций в январе-августе 2016 г. составила 26,3% и по сравнению с январем-августом предыдущего года увеличилась на 5,2 п.п. Однако, сумма допущенных ими убытков, по сравнению с соответствующим периодом 2015 г., уменьшилась на 43,9% и составила 51,5 млн. рублей.

**Дебиторская задолженность** крупных и средних организаций городского округа Евпатория на конец августа 2016 г. составила 848,0 млн. рублей и по сравнению с июлем текущего года увеличилась на 6,6%. Темп роста просроченной дебиторской задолженности к предыдущему периоду составил 88,6%, а удельный вес просроченной задолженности в общем объеме дебиторской задолженности составил 4,1%.

**Кредиторская задолженность** крупных и средних организаций городского округа Евпатория на конец августа 2016 г. составила 993,0 млн. рублей и по сравнению с июлем текущего года увеличилась на 19,9%. Доля просроченной кредиторской задолженности в общем объеме задолженности на конец августа 2016 г. составила 1,8%, а удельный вес организаций, имеющих просроченную кредиторскую задолженность - 10,5%.

В структуре как дебиторской, так и кредиторской задолженности весомую долю занимает задолженность за товары, работы и услуги (соответственно 73,8% и 43,7%).

Из общей суммы кредиторской задолженности выделяют задолженность по платежам в бюджет - 81,9 млн. рублей и государственные внебюджетные фонды - 28,3 млн. рублей.

Превышение кредиторской задолженности над дебиторской на конец августа 2016 г. составило 145,0 млн. рублей (17,1% к дебиторской задолженности), а превышение просроченной дебиторской задолженности над просроченной кредиторской задолженностью составило 17,5 млн. рублей.

Суммарная задолженность по обязательствам (кредиторская задолженность и задолженность по кредитам банков и займам) на конец августа 2016 г. достигла 1843,0 млн. рублей, из нее просроченная - 26,7 млн. рублей, или 1,4% в общем объеме задолженности.

Задолженность по полученным займам и кредитам крупных и средних организаций городского округа Евпатория на конец августа 2016 г. составила

850,0 млн. рублей, при этом просроченная задолженность - 9,3 млн. рублей, или 1,1% в общем объеме задолженности.

## УРОВЕНЬ ЖИЗНИ НАСЕЛЕНИЯ

**Среднемесячная номинальная начисленная заработная плата**<sup>1)</sup> (без выплат социального характера) одного работника организаций, не относящихся к субъектам малого предпринимательства, по городскому округу Евпатория в августе 2016 г. составила 21956 рублей (в среднем по Республике Крым - 25348 рублей). По сравнению с июлем 2016 г. размер заработной платы уменьшился на 1,3%.

Уменьшение начислений номинальной заработной платы в августе 2016г. по сравнению с июлем 2016 г. наблюдалось на предприятиях большинства видов экономической деятельности от 15,9% в сфере образования до 0,8% на предприятиях обрабатывающего производства и транспорта и связи. Одновременно увеличение этого показателя зафиксировано от 0,3% на предприятиях по производству и распределению электроэнергии, газа и воды до 20,7% в сфере финансовой деятельности.

К наиболее оплачиваемым в экономике городского округа Евпатория относятся работники сферы финансовой деятельности, где заработная плата превысила средний показатель по экономике в 1,7 раза.

Несколько ниже оплачивается труд работников в сфере образования, где размер заработной платы не превысил 72,3% от среднего уровня по экономике городского округа Евпатория.

**Фонд заработной платы** работников организаций без субъектов малого предпринимательства городского округа Евпатория в августе 2016 г. составил 484470,4 тыс. рублей. По сравнению с этим же периодом 2015 г. увеличился на 22,4%. Наибольший удельный вес составляет фонд заработной платы работников списочного состава 98,2%.

Фонд заработной платы всех работников за 8 месяцев 2016 г. составил 3623726,8 тыс. рублей. По сравнению с январем-августом 2015 г. фонд заработной платы увеличился на 38,4%.

**Просроченная задолженность по выплате заработной платы** в организациях городского округа Евпатория на 1 октября 2016 г. составила 343 тыс. руб. и по сравнению с 1 сентября 2015 г. уменьшилась на 43,2% или 261 тыс. рублей.

Численность работников, которым своевременно не выплачена заработная плата составила 9 человек, при этом каждому из них не выплачено по 38111 рублей.

<sup>1)</sup> Данные приведены по организациям, не относящимся к субъектам малого предпринимательства.

**Средняя заработная плата<sup>1)</sup>  
по городскому округу Евпатория**

	В августе 2016 г., рублей	В % к			В январ- авгус- те 2016 г., рублей	В % к январю- августу 2015 г. <sup>2)</sup>
		июлю 2016 г. <sup>2)</sup>	августу 2015 г. <sup>2)</sup>	сред- нему уровню по эконо- мике		
<b>Всего</b>	<b>21956</b>	<b>98,7</b>	<b>117,3</b>	<b>100,0</b>	<b>21687</b>	<b>115,8</b>
Сельское хозяйство, охота и лесное хозяйство	25784	102,4	122,5	117,4	23328	121,5
Добыча полезных ископае- мых, обрабатывающие произ- водства, производство и рас- пределение электроэнергии, добыча полезных ископае- обрабатывающие производ- ства	22603 -	99,8 -	103,2 -	102,9 -	23022 27651	123,6 112,1
производство и распределе- ние электроэнергии, газа и	18249	99,2	115,0	83,1	17297	120,8
Строительство	25892	100,3	99,1	117,9	27087	123,4
Оптовая и розничная торгов- ля, ремонт автотранспортных средств, мотоциклов, бытовых изделий и предметов личного пользования	24085	104,0	180,5	109,7	22612	141,6
Гостиницы и рестораны	21183	98,7	129,5	96,5	20264	157,6
Транспорт и связь	21052	99,1	101,4	95,9	19073	107,2
Финансовая деятельность	24362	99,2	119,9	111,0	23406	128,8
Операции с недвижимым имуществом, аренда и предо- ставление услуг	38899	120,7	113,9	177,2	33730	98,2
Государственное управление и обеспечение военной безопас- ности, социальное страхова- ние	21563	98,8	118,4	98,2	20458	128,2
Образование	26196	113,7	139,8	119,3	23093	88,0
Здравоохранение и предостав- ление прочих ком- мунальных, социальных и персональных услуг	15868	84,1	105,2	72,3	21717	110,1
	22056	96,6	116,8	100,5	20649	120,9
	21059	101,1	112,5	95,9	19041	109,9

<sup>1)</sup> Данные приведены по организациям, не относящимся к субъектам малого предпринимательства.

<sup>2)</sup> Данные приведены по сопоставимому кругу организаций с учетом изменений предыдущего периода.

### Средняя численность работников<sup>1)</sup> по городскому округу Евпатория

	В августе 2016 г., человек	В %	
		к июлю 2016 г. <sup>2)</sup>	к августу 2015 г. <sup>2)</sup>
<b>Всего</b>	<b>22549</b>	<b>99,1</b>	<b>104,6</b>
Сельское хозяйство, охота и лесное хозяйство	91	101,1	144,4
Добыча полезных ископаемых, обрабатывающие производства, производство и распределение электроэнергии, газа и воды	2242	100,6	105,6
добыча полезных ископаемых	-	-	-
обрабатывающие производства	964	101,5	110,4
производство и распределение электроэнергии, газа и воды	1278	99,9	103,6
Строительство	499	100,2	116,6
Оптовая и розничная торговля, ремонт автотранспортных средств, мотоциклов, бытовых изделий и предметов личного пользования	1013	99,5	276,8
Гостиницы и рестораны	1036	97,6	267,0
Транспорт и связь	1439	100,1	88,4
Финансовая деятельность	232	99,1	99,6
Операции с недвижимым имуществом, аренда и предоставление услуг	687	99,3	102,4
Государственное управление и обеспечение военной безопасности, социальное страхование	2758	100,5	99,0
Образование	3423	97,6	99,4
Здравоохранение и предоставление социальных услуг	8197	98,6	97,7
Предоставление прочих коммунальных, социальных и персональных услуг	932	100,1	89,6

<sup>1)</sup> Данные приведены по организациям, не относящимся к субъектам малого предпринимательства.  
<sup>2)</sup> Данные приведены по сопоставимому кругу организаций с учетом изменений предыдущего периода.

Средняя численность работников за август 2016 г. городского округа Евпатория составила 22549 человек, из них 22066 человек, или 97,9% составляли работники списочного состава (без учета совместителей). На условиях совместительства привлекались 436 человек, а по договорам гражданско-правового характера для работы в этих организациях - 47 человек (в эквиваленте полной занятости).

По сравнению с июлем 2016 г. данный показатель уменьшился на 0,9%. Уменьшение численности работников по сравнению с июлем 2016 г. наблюда-

лось в сфере гостиничного и ресторанного бизнеса и образования (на 2,4%), в сфере здравоохранения и предоставления услуг (на 1,4%).

Вместе с тем, увеличение средней численности работников наблюдалось на предприятиях сельского хозяйства, охоты и лесного хозяйства (на 1,1%), обрабатывающего производства (на 1,5%).

**Численность пенсионеров**, состоящих на учете в Отделении Пенсионного фонда Российской Федерации по Республике Крым, по состоянию на 1 июля 2016 г. по городскому округу Евпатория составила 32976 человек или 27,5% от общей численности населения округа. Средний размер пенсии составил 11604 рубля.

В январе-июне 2016 г. населением городского округа Евпатория фактически оплачено за предоставленные жилищно-коммунальные услуги, включая погашение долгов предыдущих периодов, 445,3 млн. рублей, или 93,2% стоимости начисленных жилищно-коммунальных платежей.

Задолженность населения по оплате жилищно-коммунальных услуг на конец июня 2016 г. составила 162,8 млн. рублей.

## ДЕМОГРАФИЯ

По расчетным данным за январь-август 2016 г. численность населения городского округа Евпатория увеличилась на 68 человек и по состоянию на 01.09.2016 г. составила 119,9 тыс. человек. Рост численности населения обусловлен положительным сальдо миграции 396 человек, при этом естественная убыль населения составила 328 человек.

За январь-август 2016 г. в городском округе родилось 848 человек, умерло 1176 человек. Объем естественной убыли населения по сравнению с январем-августом 2015 г. увеличился на 4 человека, или на 1,2%. По итогам января-августа 2016 г. увеличилось как число родившихся, так и число умерших на 1,31% и 1,29% соответственно. Коэффициент смертности за январь-август 2016 г. составил 14,7 человек на 1000 постоянного населения.

За январь-август 2016 г. число прибывших составило 1416 человек, а выбывших - 1020 человек. По сравнению с январем-августом 2015 г. число прибывших, как и число выбывших, уменьшилось на 13,8% и 4,1% соответственно.

Руководитель

О.И. Балдина

## СОДЕРЖАНИЕ

	Стр.
Основные показатели социально-экономического положения городского округа Евпатория .....	4
Промышленное производство .....	6
Сельское хозяйство .....	6
Строительство .....	6
Транспорт .....	7
Запасы топлива.....	8
Инвестиции в основной капитал .....	8
Цены и тарифы.....	9
Финансовая деятельность организаций .....	11
Уровень жизни населения.....	12
Демография.....	15

Исх. № ОБ-01-6-07/51-СД  
От 31.10.2016 г.



**Социально-экономическое положение городского округа Евпатория  
в январе-сентябре 2016 года**

аналитический доклад

**Ответственный за выпуск:**

Фартушняк Л.В.

тел. (3652) 255-241

Подписано в печать 31.10.2016

Формат А4/2.

Печать офисная

Тираж 5 экз.

Заказ

Территориальный орган федеральной службы  
государственной статистики по Республике Крым  
295000, Симферополь, ул. Ушинского, 6